

ePrijava

Informatički sustav za
prijavu projekata na
natječaje/javne pozive
financirane iz proračuna
Zagrebačke županije

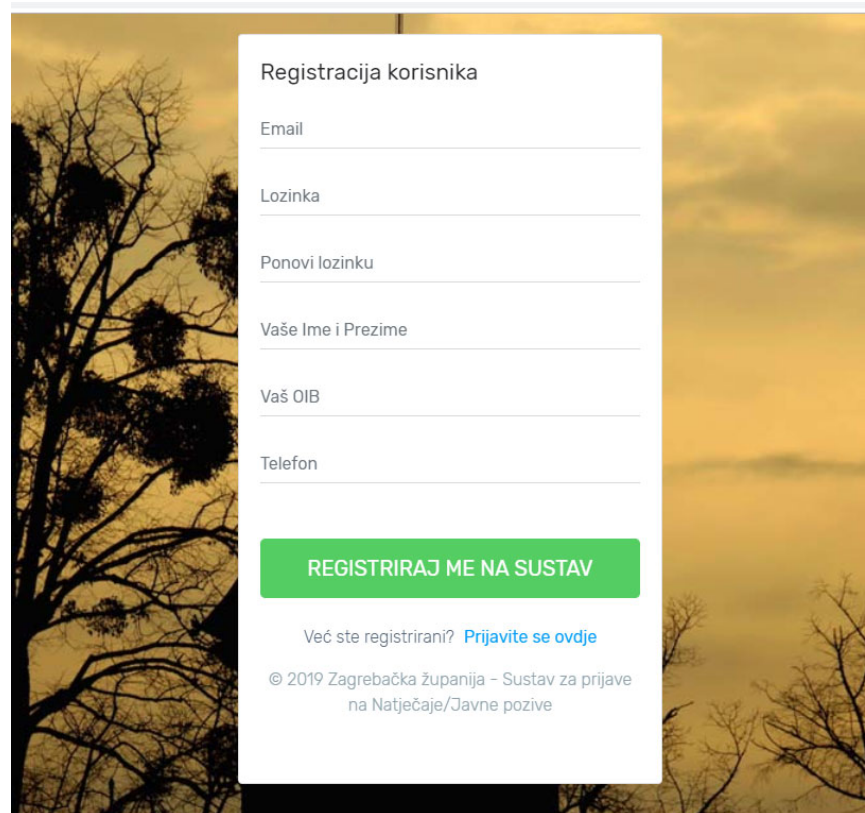
**UPUTE ZA
KORISNIKE**

Osnovne informacije o sustavu

- ▶ ePrijave.hr su web informatički sustav za prijavu projekata na natječaje/javne pozive financirane od strane Zagrebačke županije
- ▶ Sustav nudi mogućnost kompletne internetske prijave na sve natječaje/javne pozive s ispunjavanjem obrazaca i dodavanjem (upload) potrebnih dokumenata kroz program
- ▶ Sustav nudi mogućnost kompletne predaje izvješća za sve odobrene projekte/programe s ispunjavanjem obrazaca i dodavanjem (upload) potrebnih dokumenata kroz program

Registracija korisnika

- ▶ **NAPOMENA:** Korisnik sustava je fizička osoba i kod registracije korisnika upisuju se osobni podaci (OIB, ime i prezime, telefon), a ne podaci organizacije čiji projekt želite prijaviti na natječaj/javni poziv. Organizacije koje prijavljujete unose se kasnije kroz sustav.
1. U svoj Internet preglednik upišite web adresu www.ePrijave.hr
 2. Na naslovnoj stranici kliknite na link [Registriraj me sada](#)
 3. Ispunite tražene podatke i kliknite na gumb [Registriraj me u sustav](#)
 4. Nakon registracije administratori sustava će u roku 24 sata pregledati Vašu registraciju i dobit ćete e-mail s linkom za potvrdu registracije i daljnjim uputama.

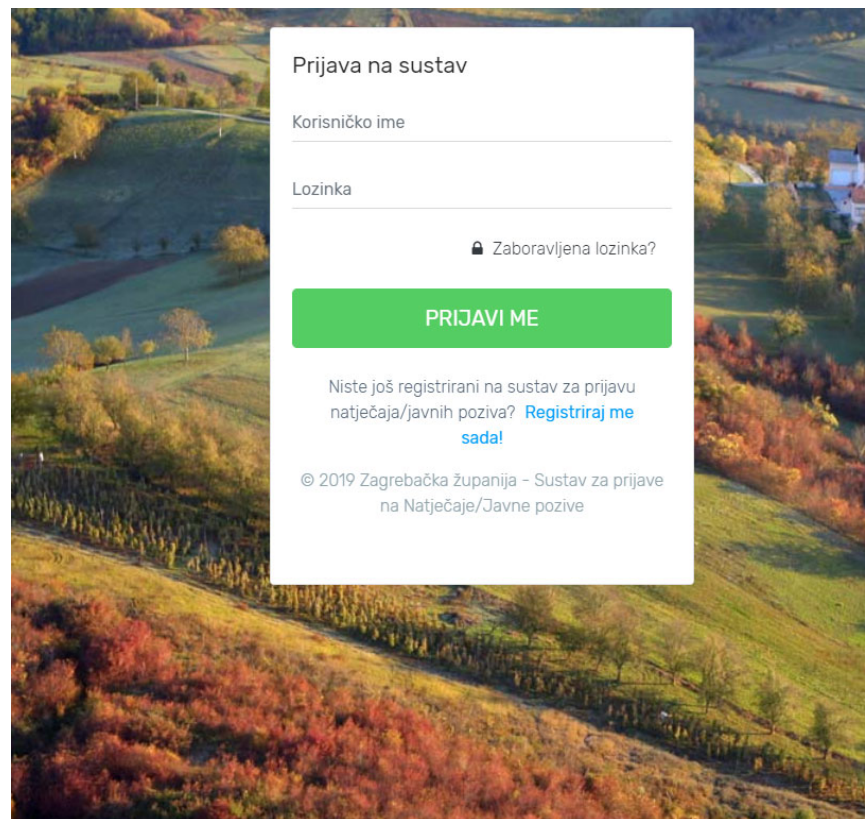


The screenshot shows a registration form titled "Registracija korisnika" overlaid on a background image of trees at sunset. The form contains the following fields and elements:

- Form title: Registracija korisnika
- Input field: Email
- Input field: Lozinka
- Input field: Ponovi lozinku
- Input field: Vaše Ime i Prezime
- Input field: Vaš OIB
- Input field: Telefon
- Submit button: REGISTRIRAJ ME NA SUSTAV
- Text: Već ste registrirani? [Prijavite se ovdje](#)
- Footer: © 2019 Zagrebačka županija – Sustav za prijave na Natječaje/Javne pozive

Prijava u sustav


1. Nakon što završite registraciju i dobijete e-mail od administratora sustava s potvrdom prihvaćanja u sustav, na početnoj stranici www.ePrijave.hr prijavite se u sustav sa svojim korisničkim imenom i lozinkom koju ste koristili prilikom registracije i koja Vam je stigla na e-mail.
2. Ako zaboravite lozinku, možete ju ponovno zatražiti klikom na link [Zaboravljena lozinka](#). Upišite e-mail koji ste koristili prilikom registracije korisnika i nova lozinka će stići na Vašu e-mail adresu.



Prijava na sustav

Korisničko ime

Lozinka

 Zaboravljena lozinka?

PRIJAVI ME

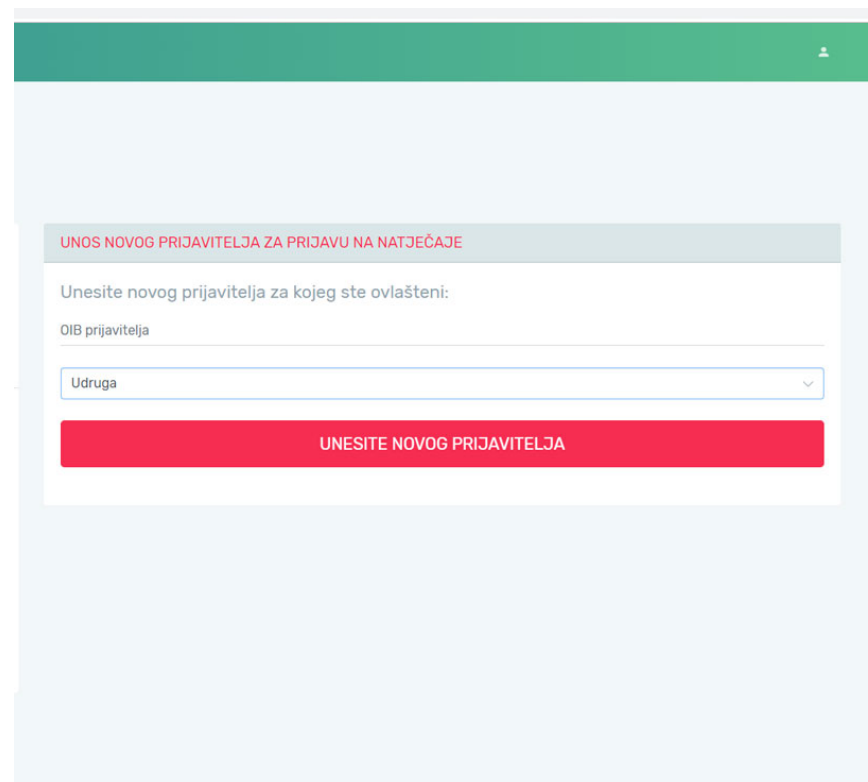
Niste još registrirani na sustav za prijavu natječaja/javnih poziva? [Registriraj me sada!](#)

© 2019 Zagrebačka županija – Sustav za prijave na Natječaje/Javne pozive

Unos prijavitelja

- ▶ Kod prve prijave, sustav će Vas voditi kroz registraciju Prijavitelja za kojeg želite prijaviti projekte. Jedan korisnik može unositi projekte za više Prijavitelja. Kod svake sljedeće prijave na sustav odabirete prijavitelja kojeg ste ranije unijeli i za kojeg želite prijaviti projekt na natječaj/javni poziv.

1. Unesite OIB prijavitelja
2. Odaberite vrstu prijavitelja
3. Kliknite na gumb [Unesite novog prijavitelja](#)
4. Ispunite tražene podatke za prijavitelja (polja označena sa zvjezdicom su obavezna)
5. Provjerite unesene podatke
6. Kliknite na gumb [Unesite prijavitelja u sustav](#)

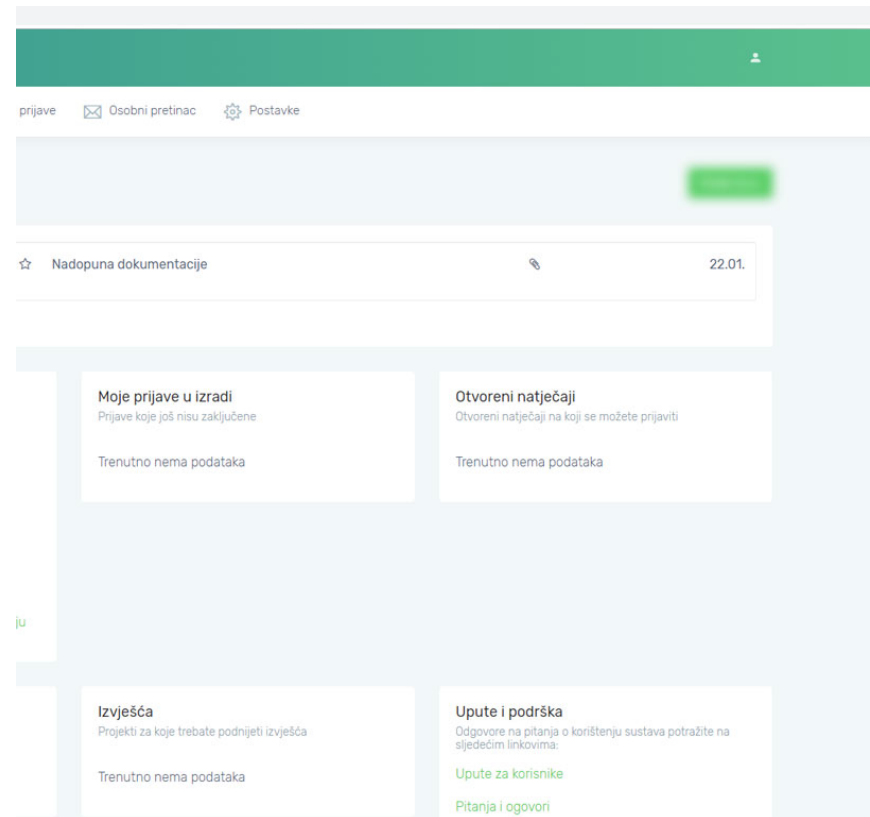


The screenshot shows a web form titled "UNOS NOVOG PRIJAVITELJA ZA PRIJAVU NA NATJEČAJE". The form contains the following elements:

- A header bar with a green background and a user icon.
- A title bar with the text "UNOS NOVOG PRIJAVITELJA ZA PRIJAVU NA NATJEČAJE".
- A label: "Unesite novog prijavitelja za kojeg ste ovlašteni:".
- A text input field labeled "OIB prijavitelja".
- A dropdown menu with "Udruga" selected.
- A red button labeled "UNESITE NOVOG PRIJAVITELJA".

Početna stranica

- ▶ Na početnoj stranici (link [Početna](#) u glavnom izborniku) možete pronaći osnovne informacije:
 1. O prijavitelju
 2. Prijavama koje su trenutno u izradi
 3. Otvorenim natječajima/javnim pozivima na koje se možete prijaviti
 4. Vaše odobrene projekte
 5. Rokove za podnošenje izvještaja za odobrene projekte
 6. Upute za korištenje sustava i kontakt informacije podrške za korištenje sustava



Izrada obrazaca za prijavu

► Kako bi prijavili projekt na natječaj slijedite jednostavne korake:

1. U glavnom izborniku kliknite na link [Natječaji/ Javni pozivi](#)
2. Pronađite otvoreni natječaj na koji želite prijaviti projekt
3. Kliknite na link [Kreiraj prijavni obrazac](#) za natječaj na koji se želite prijaviti
4. Provjerite/unesite podatke vezane uz Prijavitelja
5. Kliknite na gumb [Kreiraj prijavni obrazac](#)
6. Prijavni obrazac bit će kreiran i možete mu pristupiti na stranici [Moje prijave](#)

The screenshot shows a web application interface for creating application forms. The header is green with the text 'Zagrebačka županija'. Below the header, there are navigation links: 'Natječaji/Pozivi', 'Moje prijave', 'Osobni pretinac', and 'Postavke'. The main content area is titled 'Natječaji/ Javni pozivi' and includes a dropdown menu for the year '2019. godina'. Below this, there is a table listing open competitions and public calls. The table has columns for 'Datum zatvaranja', 'Naziv natječaja/javnog poziva', 'Upravni odjel', and 'Prijava'. Two rows are visible, each with a 'Kreiraj prijavni obrazac' button. Below the table, there is another section titled 'Natječaji/ javni pozivi' with a table listing closed competitions. The footer contains the text '© 2019 Zagrebačka županija - Sustav za prijave na Natječaje/ Javne pozive'.

Datum zatvaranja	Naziv natječaja/javnog poziva	Upravni odjel	Prijava
31.03.2019.	Javni natječaj za financiranje programa i projektata udruga u 2019. godini	Stručna služba župana	Kreiraj prijavni obrazac
31.05.2019.	Program poticanja manifestacija u 2019. godini	Upravni odjel za gospodarstvo	Kreiraj prijavni obrazac

Zatvoren	Naziv natječaja/javnog poziva	Upravni odjel
31.12.2018.	Program poticanja manifestacija u 2018. godini	Upravni odjel za gospodarstvo

© 2019 Zagrebačka županija - Sustav za prijave na Natječaje/ Javne pozive

Ispunjavanje obrazaca

► Ispunjavanje digitalnih obrazaca i zaključenje prijave kada ste gotovi s ispunjavanjem radite na sljedeći način:

1. U glavnom izborniku kliknite na link [Moje prijave](#)
2. Pronađite projekt za kojeg želite ispuniti/urediti prijavu
3. Kliknite u tablici na gumb [Ispuni prijavu](#) za natječaj na koji se prijavljujete
4. Ispunite sve tražene podatke
5. Dodajte dokumente i priloge prijavnom obrascu na sekciji [Dokumenti](#) sukladno Uputama za prijavitelje
6. Kada završite s ispunjavanjem obrasca, kliknite na link [Snimi promjene](#)
7. Kada ste sve ispunili, provjerili podatke i želite poslati prijavu službenicima Zagrebačke županije, potrebno je kliknuti u tablici na link [Zaključni prijavu](#)
8. **Nakon zaključenja prijave, obrasce vezane uz tu prijavu više nije moguće mijenjati niti brisati.**
9. **Nemojte zaboraviti preuzeti PDF obrazac nakon zaključenja prijave, isprintati ga, potpisati i pečatirati te poslati u Zagrebačku županiju sukladno Uputama za prijavitelje.**

Moje prijave

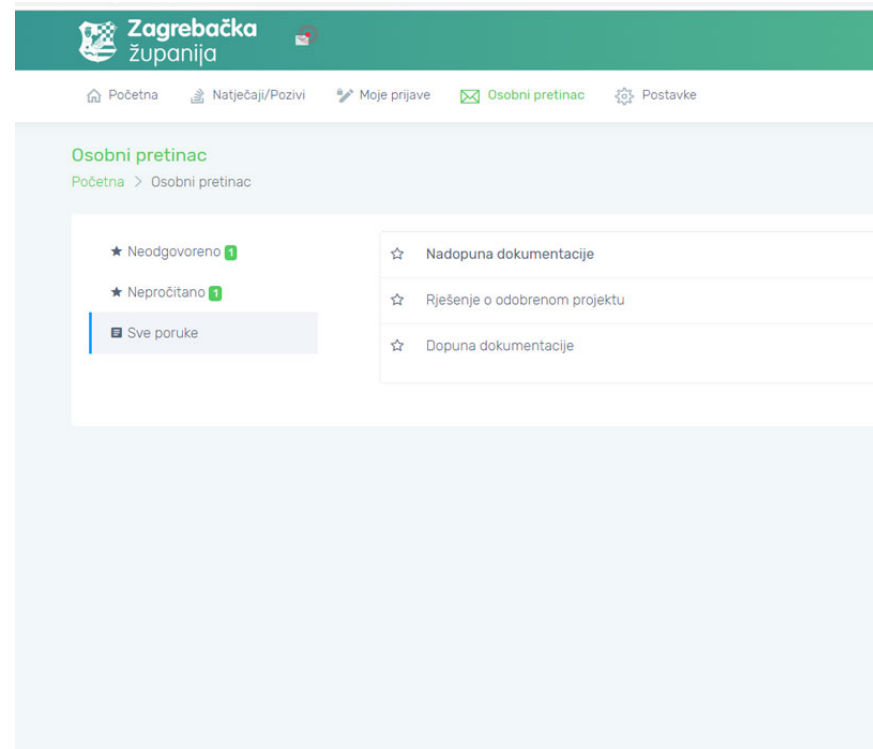
Datum zatvaranja	Naziv natječaja/javnog poziva	Naziv projekta	Uredi prijavu	Zaključni prijavu	Preuzmi PDF
31.03.2019.	Javni natječaj za financiranje programa i projektata udruga u 2019. godini	Razvoj mladih kroz sport	Ispuni prijavu	Zaključni prijavu	

Datum slanja	Naziv natječaja/javnog poziva	Naziv projekta	Status	Preuzmi PDF	Napiši izvještaj	Zaključni izvještaj
20.03.2019.	Javni natječaj za financiranje programa i projektata u kulturi 2019. godini	Kulturna večer Zagrebačke županije	U obradi		Podnesi izvještaj	Zaključni izvještaj
20.03.2019.	Program poticanja manifestacija u 2019. godini	Biciklistička utrka Zagreb 2019	Odobreno		Podneseno	Zaključeno

© 2019 Zagrebačka županija - Sustav za prijave na Natječaje/Javne pozive

Osobni pretinac

- ▶ Na stranici [Osobni pretinac](#) službenici Zagrebačke županije šalju obavijesti i zahtjeve vezane uz obradu Vaših prijava.
- ▶ Za svaku poruku u Osobnom pretincu koju dobijete, stići će Vam obavijest na e-mail
- ▶ Ako bude potrebe za nadopunom dokumentacije za pojedinu prijavu koju ste poslali, nadopunu će te slati kao odgovor na poruku u Osobnom pretincu.



Postavke

- ▶ Na linku [Postavke](#) moguće je:
 1. Izmijeniti podatke o Prijavitelju
 2. Dodati nove Korisnike koji mogu ispunjavati prijave za pojedinog Prijavitelja
 3. Pronaći upute za korištenje sustava
 4. Pronaći e-mail podatke podrške za korištenje sustava ePrijave

The screenshot shows the 'Postavke' (Settings) page for the 'Prijavitelj' (Applicant) section. The page title is 'Izmjena podataka Prijavitelja' (Change applicant data). A red warning message states 'Polja označene * su obavezna' (Fields marked * are mandatory). There are two tabs: 'Opći podaci' (General data) and 'Posebni podaci' (Special data). The 'Opći podaci' tab is active, showing the following fields:

OIB	<input type="text"/>
Vrsta prijavitelja	<input type="text" value="Udruga"/>
Naziv prijavitelja *	<input type="text" value="Udruga M. Zagreb"/>
Adresa (prebivališta ili sjedišta) *	<input type="text" value="Ulica B. Zupana 10"/>

Za sva pitanja vezana uz korištenje sustava obratite se na e-mail
podrska@eprijave.hr