

Na temelju članka 48. Zakona o lokalnoj i područnoj (regionalnoj) samoupravi („Narodne novine“ broj 33/01, 60/01-vjerodostojno tumačenje, 129/05, 109/07, 125/08, 36/09, 150/11, 144/12, 19/13-pročišćeni tekst i 137/15), članka 40. Statuta Zagrebačke županije ("Glasnik Zagrebačke županije" broj 17/09, 31/09, 4/13 i 6/13- pročišćeni tekst), te članka 21. Poslovnika o načinu rada Župana („Glasnik Zagrebačke županije“ broj 26/09, 1/11 i 31-II/13) Župan Zagrebačke županije dana 14. lipnja 2017. godine donosi

## ZAKLJUČAK

### **o utvrđivanju prijedloga Zaključka o prihvaćanju Izvješća o stanju i kretanju sigurnosnih pokazatelja na području Zagrebačke županije u 2016. godini**

#### I.

Utvrđuje se prijedlog Zaključka o prihvaćanju Izvješća o stanju i kretanju sigurnosnih pokazatelja na području Zagrebačke županije u 2016. godini, što ga je Zagrebačkoj županiji podnijelo Ministarstvo unutarnjih poslova - Policijska uprava zagrebačka Broj: 511-19-56-5-363-2017. od 08. lipnja 2017., te se isti prosljeđuje Županijskoj skupštini na raspravu i prihvaćanje.

#### II.

Zaključak stupa na snagu danom donošenja.

KLASA: 022-01/17-01/33  
URBROJ: 238/1-03-17-05  
Zagreb, 14. lipnja 2017.



**mr. sc. Stjepan Kožić, dipl. ing.**

## Prijedlog

Na temelju članka 35. Zakona o lokalnoj i područnoj (regionalnoj) samoupravi („Narodne novine“ broj 33/01, 60/01-vjerodostojno tumačenje, 129/05, 109/07, 125/08, 36/09, 150/11, 144/12, 19/13-pročišćeni tekst i 137/15), članka 24. Statuta Zagrebačke županije („Glasnik Zagrebačke županije“ broj 17/09, 31/09, 4/13 i 6/13- pročišćeni tekst), te članka 64. Poslovnika Županijske skupštine Zagrebačke županije („Glasnik Zagrebačke županije“ broj 26/09, 5/13 i 6/13- pročišćeni tekst) Županijska skupština Zagrebačke županije na svojoj \_\_\_ sjednici održanoj dana \_\_\_\_\_2017. godine donijela je

### ZAKLJUČAK

#### **o prihvatanju Izvješća o stanju i kretanju sigurnosnih pokazatelja na području Zagrebačke županije u 2016. godini**

##### I.

Prihvata se Izvješće o stanju i kretanju sigurnosnih pokazatelja na području Zagrebačke županije u 2016. godini, što ga je Zagrebačkoj županiji podnijelo Ministarstvo unutarnjih poslova - Policijska uprava zagrebačka.

##### II.

Izvješće iz točke I. ovog Zaključka sastavni je dio ovog Zaključka.

##### III.

Zaključak stupa na snagu danom donošenja, a objavit će se u „Glasniku Zagrebačke županije“.

KLASA:  
URBROJ:  
Zagreb,

**PREDSJEDNIK  
ŽUPANIJSKE SKUPŠTINE  
ZAGREBAČKE ŽUPANIJE:**

## **Obrazloženje**

### **1. Pravni temelj za donošenje Zaključka:**

Pravni temelj za donošenje ovog Zaključka je u odredbama članka 35. Zakona o lokalnoj i područnoj (regionalnoj) samoupravi („Narodne novine“ broj 33/01, 60/01-vjerodostojno tumačenje, 129/05, 109/07, 125/08, 36/09, 150/11, 144/12, 19/13-pročišćeni tekst i 137/15), članka 24. Statuta Zagrebačke županije ( „Glasnik Zagrebačke županije“ broj 17/09, 31/09, 4/13 i 6/13- pročišćeni tekst), te članka 64. Poslovnika Županijske skupštine Zagrebačke županije („Glasnik Zagrebačke županije“ broj 26/09, 5/13 i 6/13- pročišćeni tekst), a vezano uz redovno godišnje izvješće o radu Policijske uprave zagrebačke.

### **2. Razlozi donošenja:**

Policijska uprava zagrebačka dostavila je Izvješće o stanju i kretanju sigurnosnih pokazatelja na području Zagrebačke županije za 2016. godinu. Izvješće prihvaća Župan svojim Zaključkom te ga upućuje na raspravu i prihvaćanje Županijskoj skupštini Zagrebačke županije.

Priloženo se dostavlja Izvješće Policijske uprave zagrebačke i Zaključak Župana o prihvaćanju istog.

### **3. Sredstva za provođenje ovog Zaključka:**

Sredstva za provođenje ovog Zaključka nisu potrebna.



REPUBLIKA HRVATSKA  
MINISTARSTVO UNUTARNJIH POSLOVA  
POLICIJSKA UPRAVA ZAGREBAČKA

# IZVJEŠĆE

o stanju i kretanju sigurnosnih pokazatelja na području  
Zagrebačke županije  
u 2016. godini



Zagreb, 2017. godina

Baš kao i proteklih godina predstavljamo Godišnje izvješće Policijske uprave zagrebačke o kretanju sigurnosnih pokazatelja na području Zagrebačke županije (sve o PU zagrebačkoj nalazi se na [www.zagrebacka.policija.hr](http://www.zagrebacka.policija.hr)).

Ponovo smo usporedili osnovne statističke pokazatelje, primjerice, kroz proteklih 5 godina, kako bi se dobio uvid u trenutnu statističku sliku. Gotovo istovrsni statistički pokazatelji, dostupni i drugim tijelima državne i lokalne uprave i samouprave. Također, u određenom obliku dostupni su i građanima pa ih dakle treba promatrati i sa stajališta građanske slike stanja kriminala na koju bitno utječu i mediji. U interesu PU zagrebačke je predstaviti rezultate rada jer smo svjesni da je svaki brojčani pokazatelj podložan prvenstveno subjektivnoj procjeni i subjektivnom osjećaju sigurnosti, nego nam je u interesu prikazati najvažnije sigurnosne statističke pokazatelje, dakle ne samo predstaviti mjere i radnje u području preveniranja ili sukladno zakonu obveznog represivnog postupanja nego istaknuti ipak nekoliko brojčanih podataka kako bi se barem donekle stekao uvid u stanje sigurnosti.

Način prikaza materijala istovrstan je kao i proteklih godina kako bi se podaci mogli stalno pratiti i uspoređivati.

Operativno - analitički poslovi bitni su za ostvarivanje ukupnih sigurnosnih zadaća unutarnjih poslova i osnova su za cjelovit uvid u stanje, širinu i tendencije osnovnih sigurnosnih čimbenika na području Policijske uprave zagrebačke, a time i za područje cijele države.

I dalje, prema standardima rada MUP-a RH, analitički poslovi vezani su uz metodologiju rada MUP-a RH. U Službi se prikupljaju podaci, analize i izvješća ustrojstvenih jedinica u smislu izrade konačne analitičko statističke informacije i izvješća, čime se omogućuje uvid u stanje i kretanje sigurnosnih pokazatelja radi poduzimanja određenih mjera.

Podsjećamo, podaci se prikupljaju prema jedinstvenom programu analitičkog i statističkog istraživanja i metodologije rada Ministarstva unutarnjih poslova RH (na web stranici [www.mup.rh](http://www.mup.rh) nalaze se također statistički pokazatelji).

Ovo je Izvješće temeljeno na strateškim podacima analitičko statističke službe PU zagrebačke. Prema tim podacima, ne samo da se prati stanje i kretanje sigurnosnih pokazatelja nego se analitičkom raščlambom pokušava pravovremeno predvidjeti određene ugroze.

Analitičko statistički pokazatelji, rezultat su poduzetih operativno preventivnih mjera i radnji u smislu poduzimanja preventivnih mjera i radnji na suzbijanju kriminaliteta i drugih sigurnosnih događaja i na represivnom postupanju, u smislu podnošenja odgovarajućih prijava mjerodavnim državnim odvjetništvima i sudovima.

Isto tako, svakodnevno održavamo redovne i po potrebi izvanredne konferencije za medije, svakodnevno odgovaramo na upite građana i novinara te smo tako i dalje, u potpunosti otvoreni javnosti.

**Služba za izvještajnu analitiku i odnose s javnošću**

## Policijska uprava zagrebačka

Područje mjerodavnosti Policijske uprave zagrebačke proteže se na područje Grada Zagreba i Zagrebačke županije na površini od 3.719 četvornih kilometara na kojoj, prema posljednjem popisu stanovništva živi više od milijun stanovnika. Prema popisu stanovništva iz 2011. godine, na području grada Zagreba i Zagrebačke županije stalno prebiva oko 1.109.000 stanovnika, dok na području cijele Republike Hrvatske stalno prebiva oko 4.290.000 stanovnika, iz čega proizlazi da na području Policijske uprave zagrebačke stalno prebivalište ima više od četvrtine ukupnog stanovništva Republike Hrvatske.

Policijska uprava zagrebačka osim grada Zagreba teritorijalno obuhvaća i gradove Sveti Ivan Zelinu, Vrbovec, Dugo Selo, Ivanić Grad, Veliku Goricu, Jastrebarsko, Samobor, Zaprešić i Svetu Nedelju koji su unutar Zagrebačke županije.

## Policijska uprava zagrebačka i Ministarstvo unutarnjih poslova

Na temelju pokazatelja o veličini područja MUP RH (ustrojen na razini - uprava - Ravnateljstvo i Ministarstvo), ustrojeno je 20 policijskih uprava, koje slijede županijski ustroj, broj stanovnika, kaznenih djela, prijestupa i prekršaja te značajki prometnih pravaca sukladno zemljopisnom položaju, a koje se kao policijske uprave svrstavaju u 4 kategorije. Policijska uprava zagrebačka je jedina policijska uprava I. kategorije u Republici Hrvatskoj.

Policijska uprava	Ukupno	Razriješena djela
<b>zagrebačka - I. kategorija</b>	<b>28,9</b>	<b>24,1</b>
splitsko-dalmatinska	8,4	8,8
primorsko-goranska	5,9	6,1
osječko-baranjska	7,4	10,0
istarska	8,3	7,0
<b>II. kategorije - ukupno</b>	<b>29,9</b>	<b>31,9</b>
dubrovačko-neretvanska	2,1	2,7
karlovačka	3,3	3,1
sislačko-moslavačka	3,6	4,3
šibensko-kninska	3,1	2,9
vukovarsko-srijemska	3,5	3,8
zadarska	5,7	4,7
<b>III. kategorije - ukupno</b>	<b>21,3</b>	<b>21,5</b>
bjelovarsko-bilogorska	2,4	2,7
brodsko-posavska	2,8	2,5
koprivničko-križevačka	2,5	3,3
krapinsko-zagorska	1,9	2,4
ličko-senjska	1,7	1,6
međimurska	2,2	2,2
požeško-slavonska	1,1	1,3
varaždinska	3,2	3,7
virovitičko-podravska	2,0	2,7
<b>IV. kategorije - ukupno</b>	<b>19,9</b>	<b>22,4</b>
<b>SVEUKUPNO</b>	<b>100,0</b>	<b>100,0</b>

Policijska uprava zagrebačka čini manje od trećine kriminaliteta RH, kao i četvrtinu razriješenosti s područja cijele Hrvatske. Prema stopi kriminaliteta (broj kaznenih djela na 100.000 stanovnika) je na „šestom“ mjestu po ugroženosti u RH u odnosu na ostale PU.

Policijska uprava	Broj stanovnika*	Kaznena djela - ukupno			Razlika broja kd na 100.000 stanovnika 2016.-2015.
		Broj kaznenih djela	Broj kaznenih djela na 100.000 stanovnika		
			2015.	2016.	
zagrebačka	1.116.071	16.157	1.449	1.448	-1
splitsko-dalmatinska	453.155	4.674	1.044	1.031	-13
primorsko-goranska	291.654	3.266	1.432	1.120	-312
osječko-baranjska	294.233	4.143	1.510	1.408	-102
istarska	208.180	4.634	2.507	2.226	-281
dubrovačko-neretvanska	122.280	1.172	1.140	958	-182
karlovačka	121.840	1.817	1.712	1.491	-221
sislačko-moslavačka	160.292	2.002	1.197	1.249	+52
šibensko-kninska	104.315	1.755	1.931	1.682	-249
vukovarsko-srijemska	169.224	1.946	1.186	1.150	-36
zadarska	170.168	3.172	1.854	1.864	+10
bjelovarsko-bilogorska	113.746	1.352	1.171	1.189	+18
brodsko-posavska	151.012	1.564	1.090	1.036	-54
koprivničko-križevačka	112.357	1.373	1.168	1.222	+54
krapinsko-zagorska	128.905	1.065	838	826	-12
ličko-senjska	47.634	949	1.969	1.992	+23
međimurska	112.576	1.256	1.357	1.116	-241
požeško-slavonska	73.473	587	971	799	-172
varaždinska	171.879	1.798	1.096	1.046	-50
virovitičko-podravska	80.610	1.142	1.474	1.417	-57
<b>UKUPNO</b>	<b>4.203.604</b>	<b>55.824</b>	<b>1.402</b>	<b>1.328</b>	<b>-74</b>

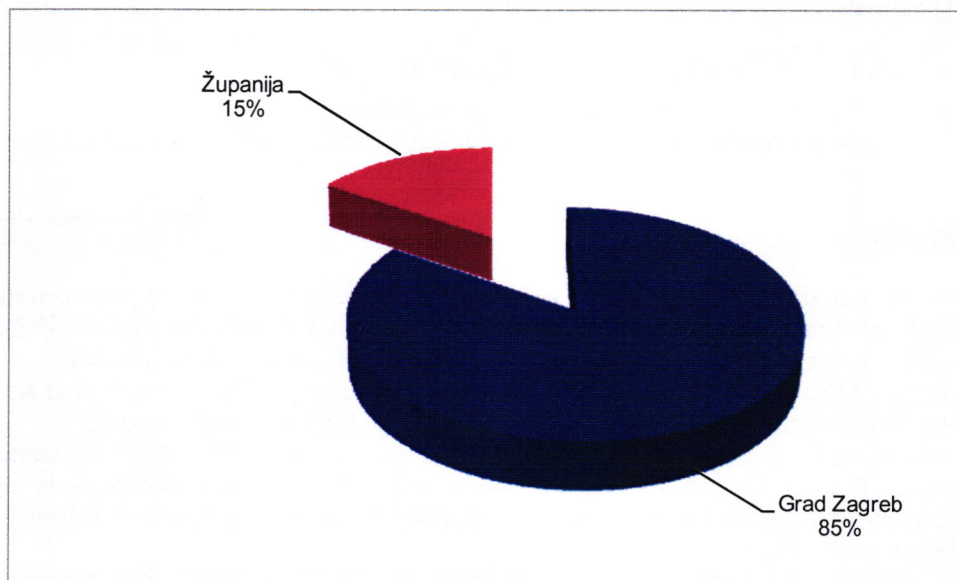
\*Zadnji podaci o procjeni broja stanovnika sredinom 2015. godine

Ovo je i dalje bitna činjenica koja možda i nije očekivana jer je ipak riječ o najvećoj policijskoj upravi odnosno o najvećem makroregionalnom centru tj. glavnom gradu Republike Hrvatske s najvećim brojem stanovnika, ali s obzirom na standarde praćenja stope kretanja kriminaliteta važno je istaknuti kako ipak ne činimo najveću ugrozu. S druge strane smo svjesni da sve što se dešava u gradu Zagrebu reflektira kako statistički na kretanje sigurnosnih pokazatelja MUP-a RH tako i na subjektivan osjećaj sigurnosti svih građana Hrvatske.

### PU zagrebačka i Zagrebačka županija

Zagrebačka Županija čini 15 posto svih događaja s područja mjerodavnosti cjelokupne Policijske uprave zagrebačke.

Grafički prikaz udjela kriminaliteta na području grada Zagreba i Zagrebačke županije u 2016. godini



Zagrebačka županija je 6. po veličini županija u zemlji, a po broju stanovnika 3. hrvatska županija (iza Grada Zagreba i Splitsko – dalmatinske županije)

PU Zagrebačka čini 28,9 posto kriminaliteta s područja RH, a prema stopi kriminaliteta (br. kaznenih djela na 100.000 stanovnika) je na „šestom“ mjestu po ugroženosti u RH u odnosu na ostale PU. Glede broja kaznenih djela i stope kriminaliteta, **Zagrebačka županija** je u odnosu na druge policijske uprave (njih 20) dalje na „dvadesetom“ odnosno „zadnjem“ mjestu (sa 780 kaznenih djela na 100.000 stanovnika).



## Kratki pregled sigurnosnih pokazatelja

Tijekom 2016. godine na području **Zagrebačke županije** zabilježeno je:

- 2.497 kaznenih djela,
- 2.081 prometna nesreća,
- 4.585 prekršaja protiv javnog reda i mira i drugih zakona, itd

U odnosu na isto razdoblje prošle godine

- kriminalitet je **u padu** za **93** djela ili **3,6** posto
- razriješenost je **55,5** posto ili **3,2** posto **bolja**
- manje je prekršaja iz područja javnog reda i mira i drugih zakona za 0,7 posto

### Primjećujemo:

- ove 2016. godine (baš kao protekle dvije godine) ponovo je zabilježen gotovo **najmanji** broj kaznenih djela od samostalnosti Republike Hrvatske, a pogotovo u zadnjih 10 godina
- primjerice, kriminalitet je od 2005. do 2015. godine smanjen za više od 30 posto
- od promjene kaznenog zakonodavstva, dakle od 1.1.2013. godine, kriminalitet je smanjen za oko 10 posto dok je u isto vrijeme, razriješenost je uvijek veća od 50 posto
- trenutna razriješenost veća od 55,5 posto, govori o tome da se policija ne samo više aktivirala, nego i stručno usavršila u kontekstu promjene zakonodavstva tj. sve je kvalitetniji rad s obzirom na promjene u strukturi kriminaliteta, načinu i sofisticiranosti izvršenja kaznenih djela
- 2016. godine bilježimo 2.192 kaznena djela općeg kriminaliteta, što je već ranije istaknuto, skoro 1.000 djela manje nego prije 5 godina, odnosno oko 30 posto manje kaznenih djela od promjene zakonodavstva
- ovo je važna činjenica jer je riječ o kriminalitetu koji čini više od 85 posto ukupnog kriminaliteta, dakle onom kriminalitetu koji utječe na subjektivan osjećaj sigurnosti
- glede gospodarskog ili organiziranog kriminaliteta, niz kriminalističkih istraživanja iz ovog ponekad i isprepletenog područja, temeljio se na složenijim (materijalna šteta) istraživanjima te su i ovdje određeni povoljni statistički pokazatelji
- možemo zaključiti kako se proteklih godina doista bilježi statistički odnosno kvantitativno-kvalitativan pomak u radu PU zagrebačke
- u tom smislu treba uzeti u obzir manji broj „odbačaja“ kaznenih prijava
- kod prekršaja iz područja javnog reda i mira, odlukama lokalnih tijela i ostalih zakona, se bilježi manji broj prekršaja, što može biti i rezultat postupanja policije u smislu smirivanja situacije, ali i vidljivosti na terenu
- u **prometu** se bilježi **manje** prometnih nesreća, ali znatno veći broj smrtno stradalih osoba

Ipak, gledajući tako stanje sigurnosti u 2016. godini,

- u padu su uglavnom provalne krađe (za 8,0 posto) među kojima su provale u motorna vozila (61,9 posto manje), provale u trgovine (4,5 posto manje), drske krađe (3,6 posto manje) itd.
- u padu su i imovinski delikti (za 3,8 posto),
- bilježimo 36 razbojništva (6 razbojništva ili 14, posto više) te
- 33 kaznenih djela krađa i oduzimanja motornih vozila ili 34 djela ili 51,5 posto manje itd.

Glede najtežih kaznenih djela (protiv života i tijela i spolnosti):

- kaznena djela protiv života i tijela (57 djela) u padu su za 34,5 posto ili za 30 djela
- kaznena djela protiv spolnosti (40 djela) u porastu su za 33,3 posto ili 10 djela
- u isto vrijeme, razriješeno je 101,8 posto kaznenih djela protiv života i tijela i 82,5 posto protiv spolnosti

Tako od najtežih kaznenih djela bilježimo:

- 4 ubojstva i 3 pokušaja ubojstva (sve razriješeno), tj.
- dva ubojstva više i isti broj pokušaja ubojstva nego prošle godine
- također bilježimo i 29 teških tjelesnih ozljeda (12 ozljede manje)

Zabilježeno je 82 kaznena djela **gospodarskog** kriminaliteta - 18 djela ili **18,0** posto **manje** nego 2015. godine, dok je 63 kaznenih djela iz područja **organiziranog** kriminaliteta - 32 djela ili **33,7** posto **manje** nego u 2015. godini, kao i kaznenih djela kriminaliteta **droga**, 61 – 24 djela ili **28,2** posto **manje**.

Glede kaznenih djela **maloljetnika**, bilježimo 86 ili **19,8** posto **više**. Bilježimo i 134 kaznena djela na štetu maloljetnika ili 31,4 posto više.

Zabilježeno je **4.585** prekršaja iz područja **javnog reda i mira, odlukama lokalnih tijela i ostalih zakona**, što je 624 prekršaja ili 15,7 posto manje. Iz samog područja **Zakona o prekršajima protiv javnog reda i mira (22,9** posto svih prekršaja) je **1.049** prekršaja, koji su u **padu** za 7 prekršaja ili **0,7** posto. Najbrojniji su prekršaji počinjeni svađom, vikom ili na sličan način (6,3 posto manje nego prošle godine), prekršaji uživanja alkohola i droge na javnom mjestu (2,3 posto više), prekršaji omalovažavanja pol. službenika MUP-a (29,1 posto više) itd.

**U prometu** se bilježi se **2.081** prometna nesreća – 11 nesreće ili **0,5** posto **manje** u odnosu na 2015. godinu. Poginulo je **38** osoba – 14 osoba ili **58,3** posto **više**. Teško je ozlijeđeno 178 osoba – 3 ili 1,7 posto manje. Lakše je ozlijeđeno 836 osoba – 24 osobe ili 2,8 posto manje.

~ \* ~

U svakom slučaju, u promatranim prošlogodišnjim razdobljima, uočljiv je trend smanjenja negativnih sigurnosnih pokazatelja što pripisujemo ne samo pravilno planiranim i provedenim operativno – preventivnim aktivnostima, nego i suradnji s tijelima lokalne uprave i samouprave i građanima bez kojih ni rezultati na zajedničko zadovoljstvo ne bi bili ovakvi. Naravno, razvijanjem kulture samozaštitnog ponašanja ukupno stanje sigurnosti može biti povoljno ne samo u statističkom nego i u smislu subjektivnog osjećaja stanja sigurnosti.

**KRATKI PREGLED  
OSNOVNIH POKAZATELJA KRIMINALITETA**

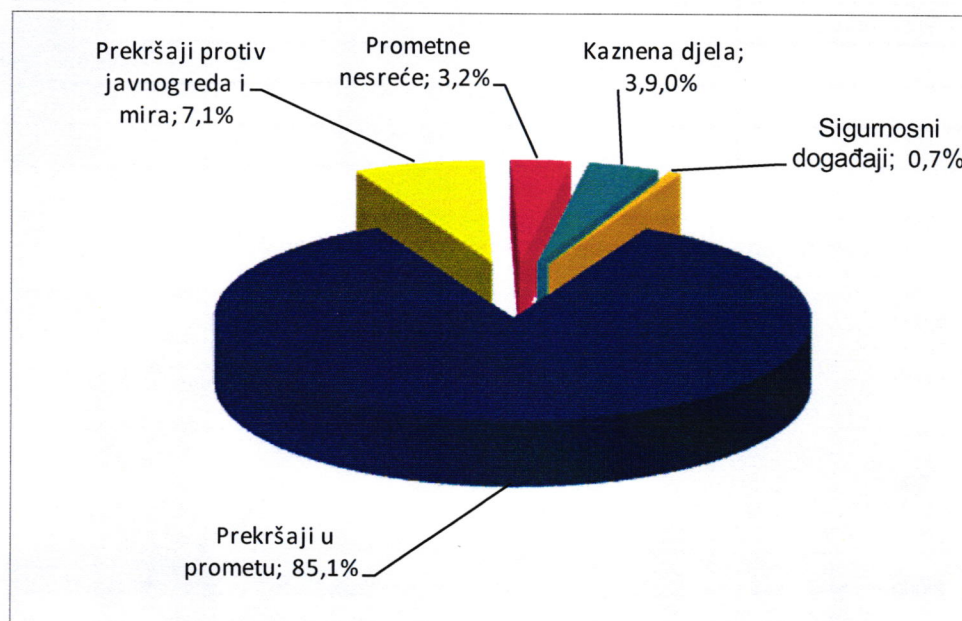
KRIMINALITET	Prijavljena kaznena djela			Stopa razriješenosti		
	2015.	2016.	2016./2015. %	2015.	2016.	+ -
<b>SVEUKUPNO KAZNENIH DJELA</b>	2.590	<b>2.497</b>	<b>-3,6</b>	52,3	<b>55,5</b>	<b>3,2</b>
<b>Opći kriminalitet</b>	2.226	<b>2.192</b>	<b>-1,5</b>	44,7	<b>49,7</b>	<b>5,0</b>
Ubojstva	2	<b>4</b>	<b>100,0</b>	100,0	<b>100,0</b>	<b>0,0</b>
Pokušaji ubojstva	3	<b>3</b>	<b>0,0</b>	100,0	<b>100,0</b>	<b>0,0</b>
Silovanja	5		<b>-100,0</b>	80,0		
Pokušaji silovanja						
Teške tjelesne ozljede	41	<b>29</b>	<b>-29,3</b>	102,4	<b>103,4</b>	<b>1,0</b>
Protupravno oduzimanje slobode	3	<b>3</b>	<b>0,0</b>	33,3	<b>100,0</b>	<b>66,7</b>
Dov. opasnost života i imovine općeopasnom radnom ili sredstvom	12	<b>7</b>	<b>-41,7</b>	58,3	<b>85,7</b>	<b>27,4</b>
Prisila prema službenoj dužnosti	6	<b>3</b>	<b>-50,0</b>	100,0	<b>100,0</b>	<b>0,0</b>
<b>Imovinski delikti</b>	1.882	<b>1.810</b>	<b>-3,8</b>	35,2	<b>39,4</b>	<b>4,2</b>
Razbojništva	42	<b>36</b>	<b>-14,3</b>	47,6	<b>27,8</b>	<b>-19,8</b>
Teške krađe	1.087	<b>999</b>	<b>-8,1</b>	24,7	<b>33,5</b>	<b>8,8</b>
Provalne krađe	1.050	<b>966</b>	<b>-8,0</b>	24,3	<b>33,2</b>	<b>8,9</b>
Provalne krađe u domove	269	<b>321</b>	<b>19,3</b>	17,1	<b>17,1</b>	<b>0,0</b>
Provalne krađe u motorna vozila	97	<b>37</b>	<b>-61,9</b>	10,3	<b>43,2</b>	<b>32,9</b>
Provalne krađe u trgovine	132	<b>126</b>	<b>-4,5</b>	24,2	<b>38,9</b>	<b>14,7</b>
Teške krađe na drzak način	28	<b>27</b>	<b>-3,6</b>	28,6	<b>44,4</b>	<b>15,8</b>
<b>Krađe</b>	533	<b>555</b>	<b>4,1</b>	31,0	<b>29,5</b>	<b>-1,5</b>
Džepne krađe	17	<b>19</b>	<b>11,8</b>	5,9	<b>5,3</b>	<b>-0,6</b>
Otuđenja motornih vozila	66	<b>32</b>	<b>-51,5</b>	27,3	<b>50,0</b>	<b>22,7</b>
Pokušaji otuđenja motornih vozila	1	<b>1</b>	<b>0,0</b>			
<b>Kaznena djela na štetu djece</b>	102	<b>134</b>	<b>31,4</b>	96,1	<b>97,8</b>	<b>1,7</b>
<b>Organizirani kriminalitet</b>	95	<b>63</b>	<b>-33,7</b>	97,9	<b>96,8</b>	<b>-1,1</b>
Protuzakonito ulaženje, kretanje i boravak u RH	7	<b>23</b>	<b>228,6</b>	100,0	<b>91,3</b>	<b>-8,7</b>
<b>Gospodarski kriminalitet</b>	100	<b>82</b>	<b>-18,0</b>	99,0	<b>97,6</b>	<b>-1,4</b>
<b>Kriminalitet zloporabe droga</b>	85	<b>61</b>	<b>-28,2</b>	100,0	<b>100,0</b>	<b>0,0</b>
<b>Kaznena djela u cestovnom prometu</b>	83	<b>99</b>	<b>19,3</b>	98,8	<b>96,0</b>	<b>-2,8</b>
<b>Terorizam i ratni zločini</b>	1		<b>-100,0</b>	100,0		<b>-100,0</b>

## OPĆE STANJE SIGURNOSTI

Na području Zagrebačke županije na sigurnost su utjecale sljedeće negativne pojave i događaji, kao i njihove posljedice.

Vrste pojava i događaja	Godina		+ - %
	2015.	2016.	
Kaznena djela - po službenoj dužnosti	2.590	<b>2.497</b>	-3,6
Sigurnosni događaji	456	<b>429</b>	-5,9
Prekršaji u prometu	44.030	<b>54.979</b>	24,9
Prekršaji protiv javnog reda i mira	3.961	<b>4.585</b>	15,8
Prometne nesreće	2.092	<b>2.081</b>	-0,5

Kaznena djela su u padu za 3,6 posto, sigurnosni događaji koji nisu kaznena djela za 5,9 posto i prometne nesreće za 0,5 posto dok su u porastu prekršaji u prometu za 24,9 posto, i prekršaji protiv javnog reda i mira za 15,8 posto.



**KRIMINALITET**

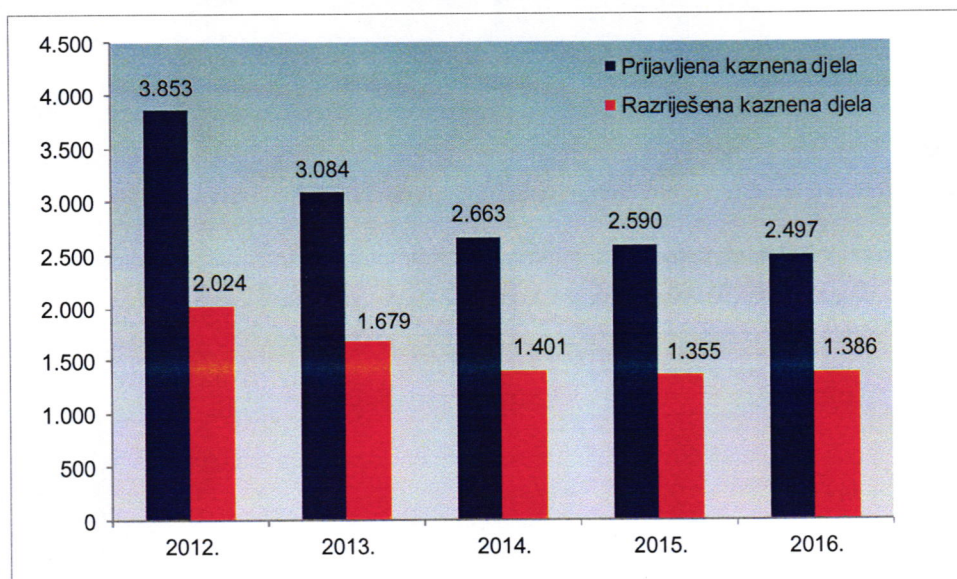
Prema strukturi kaznenih djela kriminalitet se dijeli na opći, organizirani, gospodarski, kriminalitet droga i kaznena djela u prometu.

Prijavljeno je dakle, 2.497 kaznenih djela što je 93 djela ili 3,6 posto manje u odnosu na 2015. godinu (2.590 djela). Razriješeno je 1.386 kaznenih djela odnosno 55,5 posto od ukupno prijavljenih kaznenih djela što predstavlja bolju razriješenost od 3,2 posto.

Poredbeni prikaz strukture kriminaliteta na području Zagrebačke županije

Kriminalitet	Prijavljena			Stopa razriješenosti		
	Broj djela		+ - %	Broj djela		+ -
	2015.	2016.		2015.	2016.	
Opći	2.226	2.192	-1,5	44,7	49,7	5,0
Terorizam	1			100,0		
Ratni zločini						
Organizirani	95	63	-33,7	97,9	95,3	-2,6
Gospodarski	100	82	-18,0	99,0	97,6	-1,4
Droga	85	61	-28,2	100,0	100,0	0,0
<b>UKUPNO - bez prometa</b>	2.507	2.398	-4,3	50,8	53,8	3,0
U prometu	83	99	19,3	98,8	96,0	-2,8
<b>UKUPNO</b>	2.590	2.497	-3,6	52,3	55,5	3,2
Na štetu djece	102	134	31,4	96,1	97,8	1,7

Prijavljena i razriješena kaznena djela u posljednjih 5 godina



## TERITORIJALNA DISTRIBUCIJA

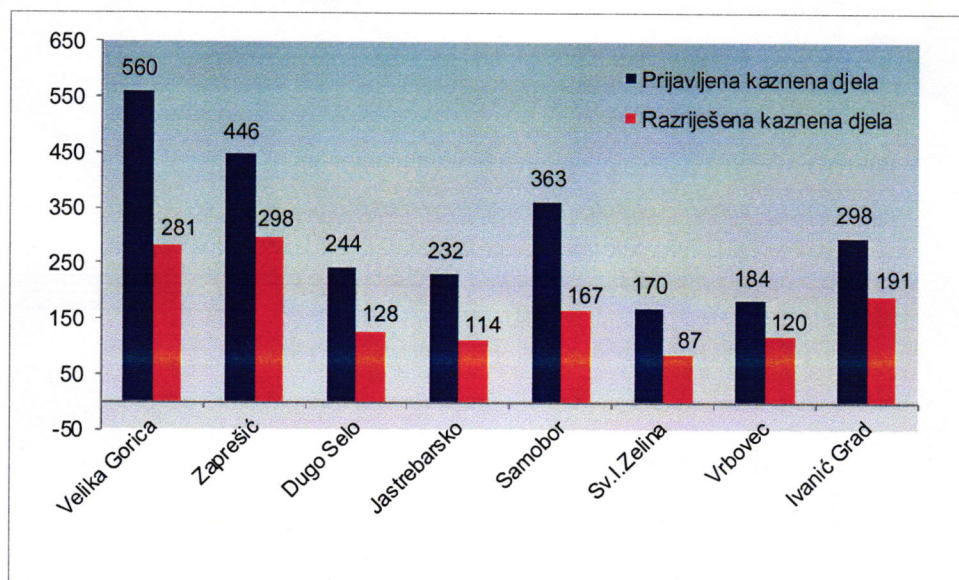
Ustroj Policijske uprave zagrebačke obuhvaća 21 policijsku postaju, od čega je 17 teritorijalnih, odnosno područnih policijskih postaja i 4 specijalizirane policijskih postaja.

Područje Zagrebačke županije teritorijalno pokriva 8 policijskih postaja (PP Velika Gorica, PP Zaprešić, PP Dugo Selo, PP Jastrebarsko, PP Samobor, PP Sveti Ivan Zelina, PP Vrbovec, PP Ivanić Grad) te su ustrojene i dvije specijalizirane policijske postaje (Postaja granične policije Bregana i Postaja aerodromske policije Pleso).

Poredbeni prikaz rasprostranjenosti kriminaliteta po policijskim postajama

Policijska postaja	Prijavljena			Stopa razriješenosti		
	Broj djela		+ - %	Broj djela		+ -
	2015.	2016.		2015.	2016.	
Velika Gorica	634	560	-11,7	46,2	50,2	4,0
Zaprešić	426	446	4,7	59,6	66,8	7,2
Dugo Selo	265	244	-7,9	44,9	52,5	7,6
Jastrebarsko	243	232	-4,5	50,6	49,1	-1,5
Samobor	362	363	0,3	61,3	46,0	-15,3
Sv.I.Zelina	158	170	7,6	48,1	51,2	3,1
Vrbovec	202	184	-8,9	54,0	65,2	11,2
Ivanić Grad	300	298	-0,7	53,0	64,1	11,1
<b>UKUPNO</b>	<b>2.590</b>	<b>2.497</b>	<b>-3,6</b>	<b>52,3</b>	<b>55,5</b>	<b>3,2</b>

Prikaz prijavljenih i razriješenih kaznenih djela po policijskim postajama

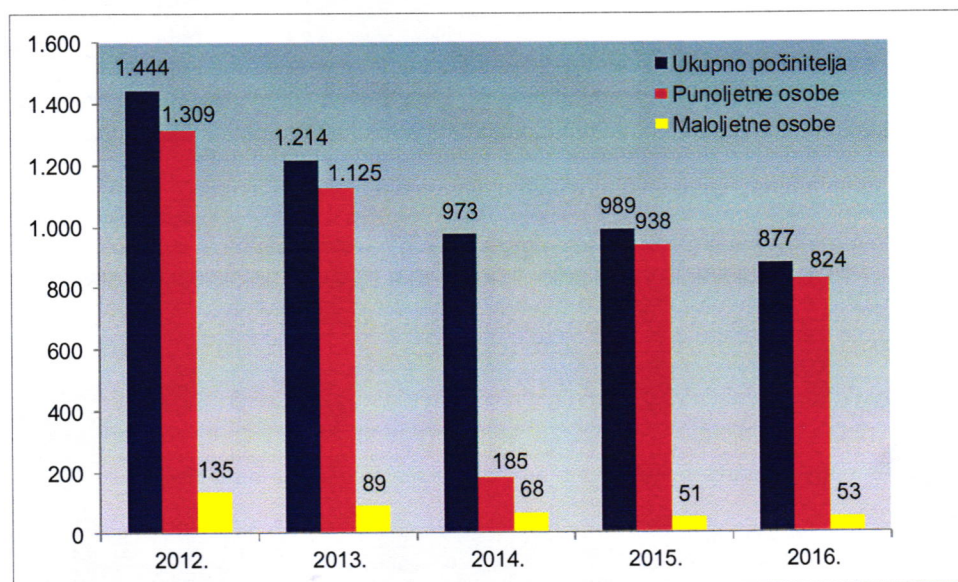


### Počinitelji kaznenih djela

U izvještajnom razdoblju 1.386 razriješenih kaznenih djela učinilo je 877 počinitelja (2015. godine – 989). Među počiniteljima je 53 ili 6,0 posto maloljetnika.

Kriminalitet	Starost počinitelja										
	UKUPNO	do 14	14-16	16-18	18-21	21-25	25-29	29-39	39-49	49-59	59 i više
Opći	636	5	13	33	71	86	56	146	82	96	48
Terorizam i ratni zločin	0										
Organizirani	51				2	1	2	14	20	5	7
Gospodarski	40			1	2	4	5	11	11	4	2
Droga	59				6	6	10	24	9	3	1
<b>UKUPNO</b>	<b>786</b>	<b>5</b>	<b>13</b>	<b>34</b>	<b>81</b>	<b>97</b>	<b>73</b>	<b>195</b>	<b>122</b>	<b>108</b>	<b>58</b>
U prometu	91			1	7	7	10	21	21	11	13
<b>UKUPNO</b>	<b>877</b>	<b>5</b>	<b>13</b>	<b>35</b>	<b>88</b>	<b>104</b>	<b>83</b>	<b>216</b>	<b>143</b>	<b>119</b>	<b>71</b>
Na štetu djece	72	1			4	3	6	25	18	9	6

### Počinitelji kaznenih djela

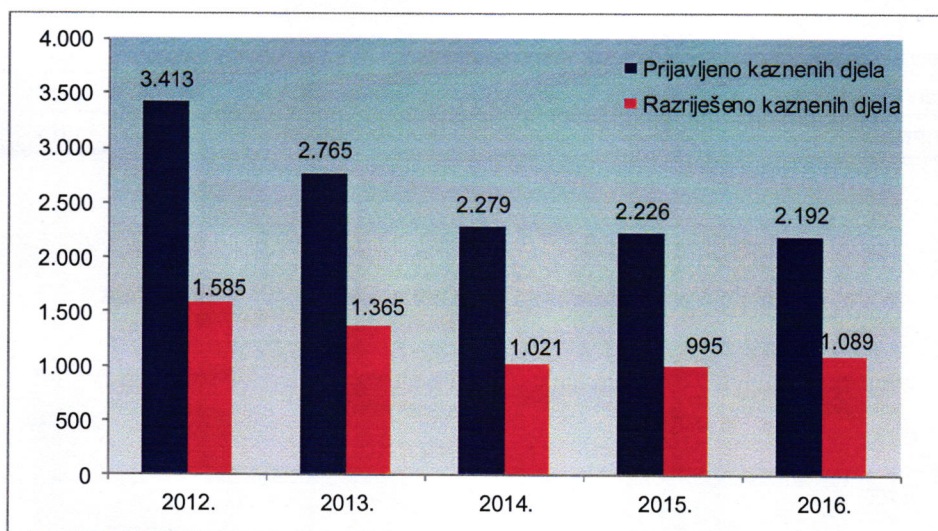


## OPĆI KRIMINALITET

Tijekom 2016. godine bilježimo 2.192 kazneno djelo iz općeg kriminaliteta ili 87,8 posto svih prijavljenih kaznenih djela. U odnosu na 2015. godinu, to je pad za 34 djela ili 1,5 posto. Ukupno je razriješeno 1.089 kaznenih djela ili 49,7 posto, što je 5,0 posto više u odnosu na prošlu godinu.

Kažnjiva djela iz strukture općeg kriminaliteta čine kaznena djela protiv života i tijela, spolnosti, imovine i opće sigurnosti te maloljetničke delinkvencije.

Prijavljena i razriješena kaznena djela općeg kriminaliteta u petogodišnjem razdoblju



Prikaz kaznenih djela općeg kriminaliteta

Kaznena djela	Prijavljena			Stopa razriješenosti		
	Broj djela		+ - %	Broj djela		+ -
	2015.	2016.		2015.	2016.	
protiv života i tijela	87	57	-34,5	100,0	101,8	1,8
protiv spolnosti	30	40	33,3	96,7	82,5	-14,2
protiv imovine	1.882	1.810	-3,8	35,2	39,4	4,2
protiv okoliša	8	4	-50,0	37,5	100,0	62,5
protiv opće sigurnosti	13	7	-46,2	61,5	85,7	24,2
ostala kaznena djela	206	274	33,0	99,5	100,4	0,9
<b>UKUPNO</b>	<b>2.226</b>	<b>2.192</b>	<b>-1,5</b>	<b>44,7</b>	<b>49,7</b>	<b>5,0</b>

Kaznena djela protiv imovine čine 82,6 posto općeg kriminaliteta, a među njima se ističu teške krađe i krađe, koje same po sebi čine 85,9 posto ukupnog imovinskog kriminaliteta.

Tako su u padu sve provalne krađe za 8,0 posto, provale u trgovine za 4,6 posto itd., dok su u porastu primjerice provalne krađe u domove za 19,3 posto,

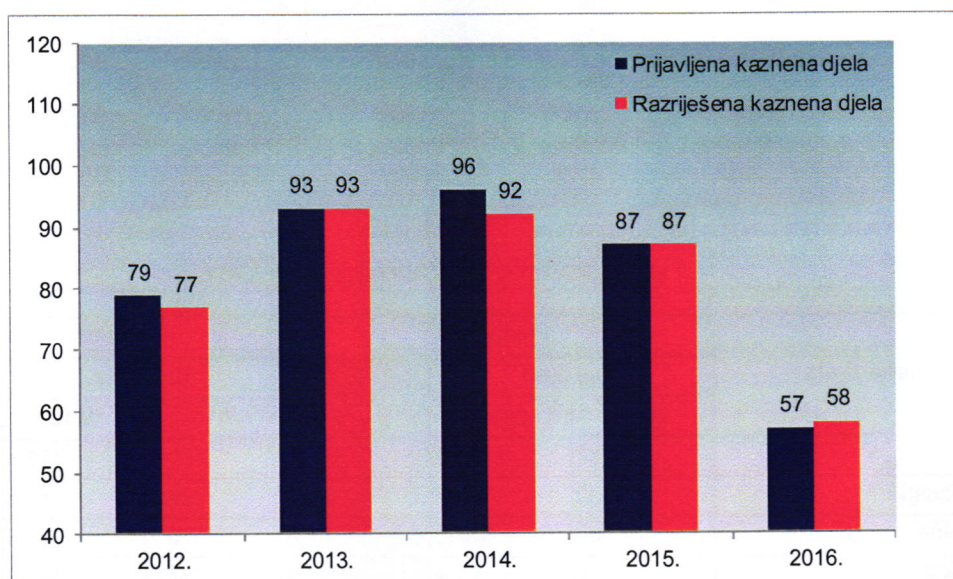


**KAZNENA DJELA PROTIV ŽIVOTA I TIJELA**

Kaznena djela protiv života i tijela su u padu su za 30 djela ili 34,5 posto u odnosu na isto razdoblje prošle godine.

Kaznena djela	Prijavljena			Stopa razriješenosti		
	Broj djela		+ - %	Broj djela		+ -
	2015.	2016.		2015.	2016.	
Ubojstva	2	4	100,0	100,0	100,0	0,0
Ubojstva - pokušaj	3	3	0,0	100,0	100,0	0,0
Teške tjelesne ozljede	41	29	-29,3	102,4	103,4	1,0
Tjelesne ozljede	38	19	-50,0	100,0	100,0	0,0
Ostala kaznena djela	3	2	-33,3	66,7	100,0	33,3
<b>UKUPNO</b>	<b>87</b>	<b>57</b>	<b>-34,5</b>	<b>100,0</b>	<b>101,8</b>	<b>1,8</b>

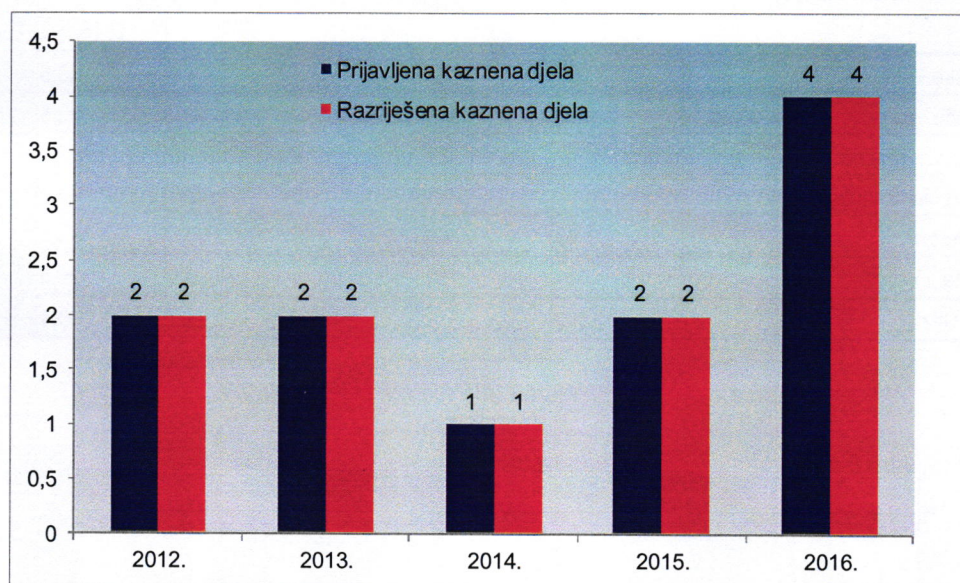
Prijavljena i razriješena kaznena djela protiv života i tijela



## Ubojstva

Tijekom 2016. godine evidentirali smo 4 ubojstva koja su i razriješena (2 ubojstva više nego prošle godine).

Prikaz prijavljenih i razriješenih kaznenih djela ubojstava u petogodišnjem razdoblju



## KAZNENA DJELA PROTIV SPOLNOSTI

Zabilježeno je 40 kaznenih djela protiv spolnosti koja spadaju u područje općeg kriminaliteta, odnosno kaznena djela protiv spolne slobode i spolnog zlostavljanja iskorištavanja djeteta. Razriješeno je 33 kaznenih djela ili 82,5 posto

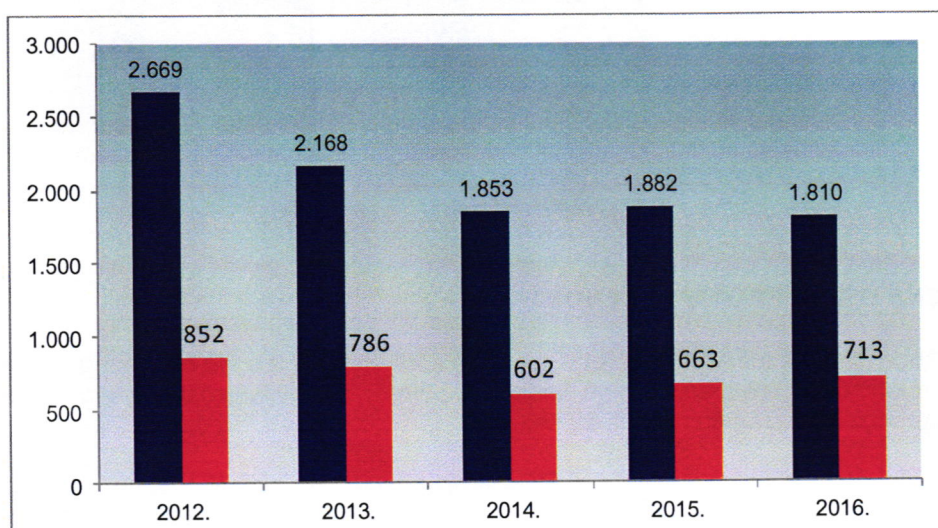
## IMOVINSKI KRIMINALITET

Kao što je i ranije rečeno, 82,6 posto općeg kriminaliteta čine kaznena djela protiv imovine i u padu su za 3,8 posto. Razriješeno je 713 djela ili 39,4 posto.

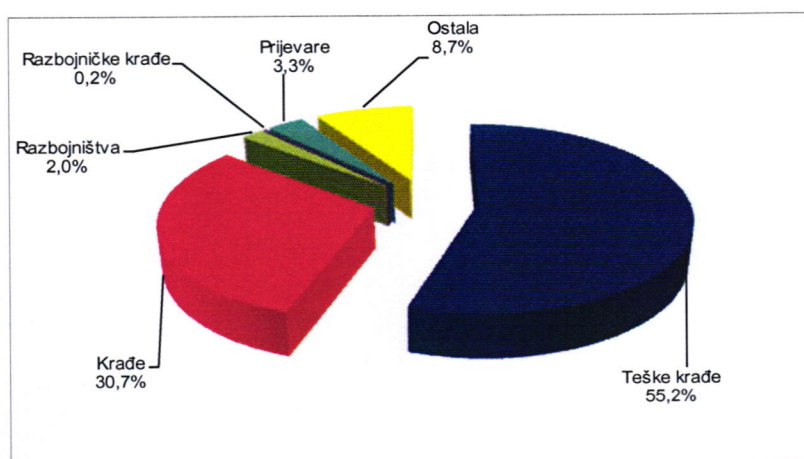
Poredbeni prikaz strukture kaznenih djela imovinskog kriminaliteta

Kaznena djela	Prijavljena			Stopa razriješenosti		
	Broj djela		+ - %	Broj djela		+ -
	2015.	2016.		2015.	2016.	
Teške krađe	1.087	999	-8,1	24,7	33,5	8,8
Krađe	533	555	4,1	31,0	29,5	-1,5
Razbojništva	42	36	-14,3	47,6	27,8	-19,8
Razbojničke krađe	3	3	0,0	33,3	66,7	33,4
Prijevare	43	59	37,2	83,7	83,1	-0,6
Ostala kaznena djela	174	158	-9,2	99,4	96,8	-2,6
<b>UKUPNO</b>	<b>1.882</b>	<b>1.810</b>	<b>-3,8</b>	<b>35,2</b>	<b>39,4</b>	<b>4,2</b>

Kaznena djela imovinskog kriminaliteta



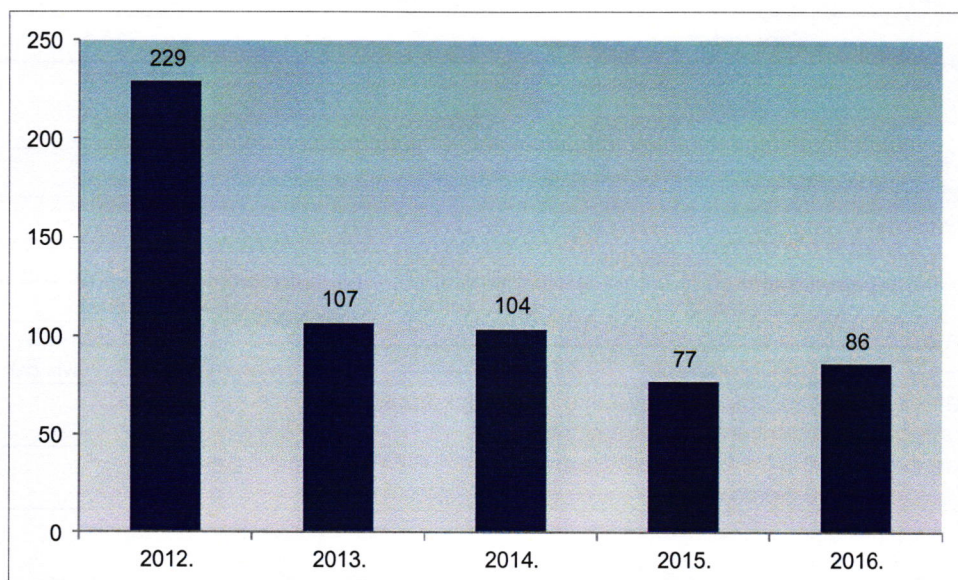
Grafički prikaz kaznenih djela imovinskog kriminaliteta




## DELINKVENCIJA DJECE

Broj kaznenih djela koja su počinila djeca je 86 i u padu su za 19,8 posto ili 9 djela manje u odnosu na prošlu godinu.

Kaznena djela koja su počinila djeca



Odnos djece - počinitelja kaznenih djela



**Budući se dinamika grada Zagreba, prenosi i u dinamiku Zagrebačke županije, želimo napomenuti nekoliko stvari.**

Postupanje policije po članku 93. Obiteljskog zakona  
(propuštanje roditeljske skrbi o zabrani noćnih izlazaka djeci do 16 godina  
na području PU zagrebačke)

Broj zatečenih osoba		154
Razlozi propuštanja roditeljske skrbi	Dozvola roditelja	66
	Neposlušnost roditelju	84
	Prepuštenost sebi	
	Ostalo	4 (3 prespavali kod prijatelja, 1 odlazak bez znanja)
Broj zatečenih osoba prema dobnoj skupini i spolu: Djeca –DŽ, DM, Maloljetnici – MŽ, MM		DŽ- 3, DM- 11, MŽ- 60, MM- 80
Broj zatečenih osoba koje su ranije bile u postupku pred policijom (bjegovu, udaljenja, prekršaji, KD i dr.)		1
Broj zatečenih osoba za koje je naknadnim radom utvrđeno da su zapuštena ili zlostavljana		0

U 19 slučajeva prosjačenja zatečena su djeca starosti do 18 godina, od čega je 11 djece bilo mlađe je od 14 godina, a 8 djece u dobi od 14 do 18 godina. Sa svima njima zatečene su 34 punoljetne osobe koje su prosjačile s osobama dječje/maloljetne dobi.

Također, glede prosjačenja djece zabilježeno je 8 slučajeva (evidentiranih i procesuiranih) prosjačenja osoba dječje dobi (samostalno ili s odraslim osobama)- kojima su ostvarena obilježja prekršajnog djela iz čl. 11. Zakona o prekršajima protiv javnog reda i mira (2015. godine – 46 slučajeva).

Radi kaznenog djela povreda djetetovih prava, opisano u čl. 177. KZ-a u slučajevima kad se radi o težem obliku kaznenog djela gdje se uslijed zanemarivanja i zlostavljanja dijete odalo prosjačenju prijavljeno je 7 roditelja.

U 6 slučajeva riječ je o recidivu u činjenju prekršajnog djela, prosjačenja maloljetnih osoba ili odraslih osoba s djecom.

Inače, provedene su 42 ciljane akcije radi suzbijanja prosjačenja djece i maloljetnih osoba (2015. godine 27 akcija).

Tijekom 2016. godine evidentirana su i 123 udaljenja djece iz **obiteljskoga doma**, od kojih se u 31 slučaju radilo o djeci muškoga spola, a u 92 slučaju o osobama ženskoga spola. Kao najučestaliji razlog, pojavljuju se avanturizam i skitnja, u 93 slučaju, zatim u 4 slučaju problemi u školi, u 5 slučajeva zdravstveni problemi, u 4 zaigranost, u 4 slučajeva obiteljski problemi odnosno neposlušnost roditeljima, u 12 slučajeva ljubavni problemi i dr.

Također, tijekom 2016. godine evidentirano je i 481 bijeg maloljetnih osoba iz **ustanova**, od kojih se u 308 slučajeva radilo o djeci muškoga spola, a u 173 slučajeva o osobama ženskoga spola. Kao najučestaliji razlog, u 391 slučaju jest bijeg zbog avanturizma i nedozvoljenog napuštanja ustanove, u 31 slučaju osoba se nije vratila s dopusta u ustanovu, u 24 slučaju bježalo se radi sklonosti skitnji itd.

**Nasilje među vršnjacima (podaci se odnose na cijelu PU zagrebačku)**

Prigodom postupanja policije u zonama odgojno - obrazovnih i domskih ustanova na području PU zagrebačke, otkriveno je i prijavljeno 115 prekršaja iz Zakona o prekršajima protiv javnog reda i mira. Također, u 87 slučajeva došlo je i do zapljene određene količine opojne droge.

Inače, tijekom 2016. godine 43.072 puta su se od strane policije obišle razne ustanove, provedeno je 2.218 raznih preventivno - edukativnih aktivnosti, kao i 1.631 preventivno - edukativna aktivnost za polaznike/štićenike odgojno - obrazovnih i domskih ustanova. Također, provedene su 253 razne preventivno - edukativne aktivnosti za nastavnike i druge djelatnike odgojno-obrazovnih i domskih ustanova i 344 preventivno - edukativne aktivnosti namijenjene roditeljima polaznika/štićenika odgojno - obrazovnih i domskih ustanova.

**Ekološki kriminalitet**

U problematiku općeg kriminaliteta spada i tzv. ekološki kriminalitet, tj. kaznena djela protiv okoliša. Takvih je u 2016. godini bilo 4 i to 4 kaznena djela ubijanja i mučenja životinja.

**KRIMINALITET DROGA**

Na području Zagrebačke županije zabilježeno je i prijavljeno 61 kazneno djelo zloporabe opojnih droga, što je 28,2 posto manje nego 2015. godine.

Od ukupnog broja zapljena policijski službenici koji pokrivaju Zagrebačku županiju bilježe 175 zapljena ili 19,1 posto više nego 2015. godine.

**Kriminalitet droga na području cijele Policijske uprave zagrebačke**

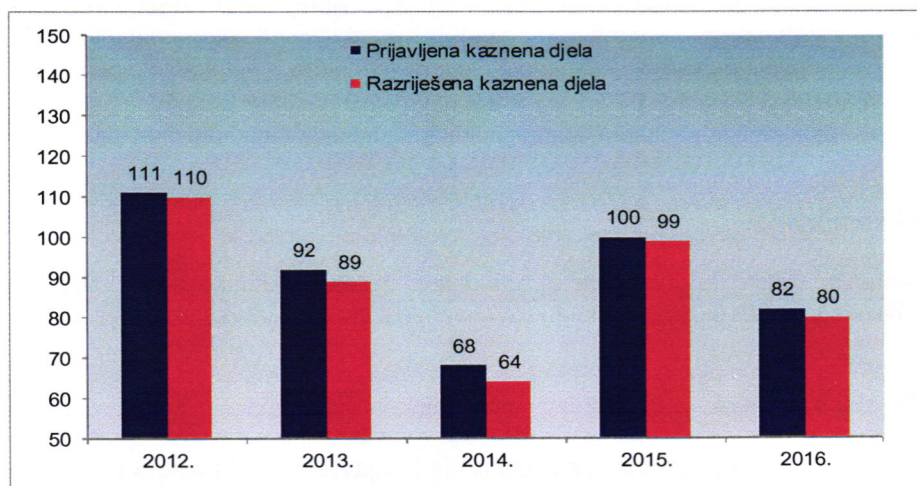
Također, tijekom 2016. godine na području Policijske uprave zagrebačke ostvareno je 1.886 zapljena droge, što je za 30,3 posto više u odnosu na 2015. godinu (1.447).

Po vrstama droge najčešća je zapljena: marihuana-kanabis – 1.324 zapljene (udio u ukupnom broju zapljena je 70,2 posto), heroin u prahu – 19 zapljena, benzodijazepini – 33 zapljene, kokain – 56 zapljena, kanabis biljka – 52 zapljene, amfetamin – 108 zapljena, metadon – 4 zapljene, ostalo – 148 zapljena, buprenorfin – 3 zapljene, heptanonska otopina 3 zapljene, MDMA i derivati – 74 zapljene, kanabis smola – 37 zapljena, LSD – 3 zapljene, heroin otopina – 4 zapljene, ulje kanabisa – 11 zapljena i anabolički steroidi – 7 zapljena.

## GOSPODARSKI KRIMINALITET

Tijekom 2016. godine zabilježena su 82 kaznena djela gospodarskog kriminaliteta, što je za 18 djela ili 18,0 posto manje u odnosu na 2015. godinu.

Grafički prikaz prijavljenih i razriješenih kaznenih djela gospodarskog kriminaliteta



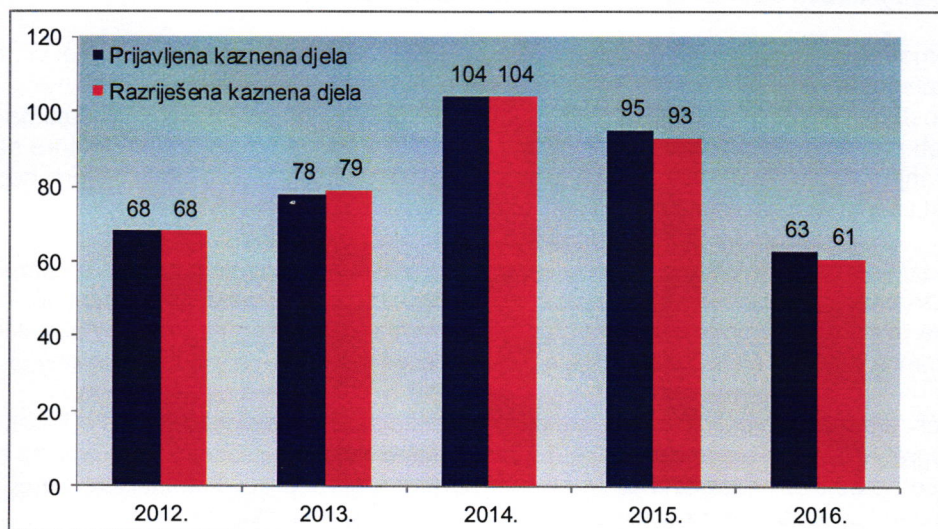
## Poredbeni prikaz gospodarskog kriminaliteta

Kaznena djela	Prijavljena			Razriješena		
	Broj djela		+ - %	Broj djela		+ - %
	2015.	2016.		2015.	2016.	
Neisplata plaće	1	2	100,0	1	2	100,0
Pronevjera	13	10	-23,1	13	10	-23,1
Zloupotreba povjerenja		1			1	
Povreda tuđih prava	2		-100,0	2		-100,0
Zloupotreba povjerenja u gospodarskom poslovanju	2	1	-50,0	2	1	-50,0
Prijevara u gospodarskom poslovanju	5	9	80,0	5	9	80,0
Povreda obveze vođenja trgovačkih i poslovn.knjiga	3	1	-66,7	3	1	-66,7
Utaja poreza ili carine	3	1	-66,7	3	1	-66,7
Izbjegavanje carinskog nadzora	1		-100,0	1		-100,0
Nedozvoljena trgovina	2	9	350,0	2	9	350,0
Neovlašteni pristup	1	1	0,0	1	1	0,0
Računalno krivotvorenje		9			9	
Računalna prijevara	30	20	-33,3	28	18	-35,7
Zloupotreba naprava		1			1	
Krivotvorenje znakova za obiljež. robe, mjere i utega	6		-100,0	6		-100,0
Krivotvorenje službene ili poslovne isprave	6	3	-50,0	6	3	-50,0
Zloupotreba osobne isprave	1	4	300,0	1	4	300,0
Nedoz. uporaba autorskih djela ili izvedbe umj.izv.	3	1	-66,7	3	1	-66,7
Povreda drugih autorskih srodnih prava	2		-100,0	2		-100,0
Povreda žiga	1	1	0,0	1	1	0,0
Zloupotreba položaja i ovlasti	8	3	-62,5	9	3	-66,7
Primanje mita	2	1	-50,0	2	1	-50,0
Davanje mita	5	2	-60,0	5	2	-60,0
Trgovanje utjecajem	1		-100,0	1		-100,0
Zakon o trgovačkim društvima	2	2	0,0	2	2	0,0
<b>UKUPNO</b>	<b>100</b>	<b>82</b>	<b>-18,0</b>	<b>99</b>	<b>80</b>	<b>-19,2</b>

## ORGANIZIRANI KRIMINALITET

Organizirani kriminalitet sa 63 kaznena djela u ukupnoj masi čini 2,5 posto svih kaznenih djela. U odnosu na prošlu godinu, broj ovih djela u padu je za 32 djela ili 33,7 posto.

Prijavljena i razriješena kaznena djela organiziranog kriminaliteta u petogodišnjem razdoblju



### Kaznena djela organiziranog kriminaliteta

Kaznena djela	Prijavljena			Razriješena		
	Broj djela		+ - %	Broj djela		+ - %
	2015.	2016.		2015.	2016.	
Prostitucija	9		-100,0	9		-100,0
Nedozvoljena igra na sreću	3	4	33,3	3	4	33,3
Lihvarski ugovor	1		-100,0	1		-100,0
Iznuda	5	3	-40,0	5	3	-40,0
Krivotvorenje novca	20	1	-95,0	19	1	-94,7
Izrada, nab.,posj.,prodaja ili dav.na upor.sred.za kriv.	1	1	0,0	1	1	0,0
Protupravna naplata	6	7	16,7	5	7	40,0
Protuzak. ulaženje, kretanje i boravak u RH, dr. državi članici EU ili potpisnici Šengenskog sporazuma	7	23	228,6	7	21	200,0
Zločinačko udruženje	4	1	-75,0	4	1	-75,0
Nedozv.posjed., izrada i nabava oružja i ekspl.tvari	39	23	-41,0	39	23	-41,0
<b>UKUPNO</b>	<b>95</b>	<b>63</b>	<b>-33,7</b>	<b>93</b>	<b>61</b>	<b>-34,4</b>



## POSTUPANJE POLICIJE U STRATEŠKOM SMISLU

Analitičko-statistički pokazatelji, rezultat su poduzetih operativno preventivnih mjera i radnji u smislu poduzimanja preventivnih mjera i radnji na suzbijanju kriminaliteta i drugih sigurnosnih događaja, ali i na represivnom postupanju, u smislu podnošenja odgovarajućih prijava nadležnim državnim odvjetništvima i sudovima. Raščlambom se htjelo u ovom **Izvjješću**, istaknuti oni podaci koji su od interesa za službu, u skladu s definiranim potrebama

U promatranim prošlogodišnjim razdobljima, uočljiv je trend smanjenja negativnih sigurnosnih pokazatelja što pripisujemo ne samo pravilno planiranim i provedenim operativno – preventivnim aktivnostima, nego i suradnji s tijelima lokalne uprave i samouprave i građanima bez kojih ni rezultati na zajedničko zadovoljstvo ne bi bili ovakvi. Naravno, razvijanjem kulture samozaštitnog ponašanja ukupno stanje sigurnosti može biti povoljno ne samo u statističkom nego i u smislu subjektivnog osjećaja stanja sigurnosti.

Stoga su sve protekle godine stvarna slika stanja naših provedenih planova, a samokritički odnos je temelj pravilnog predviđanja svih naših budućih aktivnosti. Statistički pokazatelji i rad u RH koja je sada dio pravnih normi EU, daju nam za pravo da zadovoljno rezimiramo proteklo razdoblje s obvezom postizanja boljih i većih ciljeva u korist građana i svih u Republici Hrvatskoj.

Služeći se podacima policijske struke, ali i analitičko-statističkim pokazateljima karakterističnim za PU zagrebačku kao sredine gdje se događa trećina svih sigurnosnih događaja na području RH, traže se i predlažu operativno-preventivni programi u borbi protiv kriminaliteta i drugih asocijalnih ponašanja koji remete mir i sigurnost građana, pravnih osoba i slično.

Bez obzira na povoljne sigurnosne pokazatelje, postavlja se pitanje može li učinkovitost zagrebačke policije biti na još višoj razini, odnosno može li se usmjerenim strateškim pristupom aktivno utjecati na sigurnosne trendove. U vezi s tim može se postaviti teza prema kojoj policija svojim aktivnostima može u značajnoj mjeri utjecati na dodatno smanjenje društvene negativnosti.

Ostaje pitanje da li policijske aktivnosti mogu kreirati sigurnosne trendove? Naime, postoji mnoštvo objektivnih i subjektivnih faktora na koje policija ne može imati utjecaja. Ipak, kvalitetno planirane preventivne i represivne mjere, uključujući i one administrativne prirode, mogu značajno utjecati na stanje i kretanje sigurnosnih pokazatelja.

Potreba preventivnog djelovanja policije je proces stvaranja svijesti o zajedničkom zalaganju na provođenju preventivnih zadaća, od pripreme stručnog kadra, raspolaganja adekvatnim materijalnim sredstvima, do uspostavljanja i razvijanja odnosa uzajamnog povjerenja suradnje s građanima i javnim službama.

Također, povjerenje građana u policiju jedan je od važnih strateških ciljeva policije. Građani koji imaju povjerenje u policiju zajednički će sve poduzeti da zajedno s policijom stvaraju sigurno okruženje svakodnevna života. Policija surađuje s različitim službama i institucijama da bi se ostvario zajednički cilj – osjećaj sigurnosti u velikom gradu.

Što moramo zajedno učiniti u slijedećem razdoblju osim baviti se sprečavanjem kriminaliteta i narušavanja javnog reda i mira, prometa itd.? Moramo dalje ujednačavati standarde organizacije i rada policije u odnosu na standarde policija zemalja Europske unije te u vezi s tim koordinirati aktivnosti policije, ostalih javnih službi, lokalnih vlasti i građana. To znači i provedbu niza zajedničkih aktivnosti policije i građana na smanjenju rizika od kriminala, uz korištenje statističko-analitičkih podataka, a opet je to vezano uz objektivno izvješćivanje javnosti te jačati povjerenje između policije i građana kao i policije i medija.

Gađani prvenstvo od nas oĉekuju pomoć u smislu da ih se zaštiiti i kao građane i da im se štiti imovina, da se pronađe onaj koji ih je oštetio ili povrijedio ili i da ga se preko mjerodavnih tijela pravosuđa po potrebi i kazni. Građani od policije oĉekuju uputu kako i što s osobnom iskaznicom, kako se mirno okupiti i ostvariti svoja prava glede zakona koji reguliraju upravne poslove, a na koncu građani oĉekuju od nas i prisutnost, razgovor, povjerenje, prijateljski i suradniĉki odnos, svjesni da smo ipak „mi“ ĉuvari zakona s određenim pravima represivnog djelovanja koje proizlazi iz zakona.

Da bi smanjila opasnosti i posljedice od kaznenih djela i prekršaja policija, putem svoje organizacijske strukture i s raspoloživim ljudskim potencijalima, nastoji trajno biti prisutna na kritiĉnim mjestima u kritiĉnim vremenima kako bi pravodobno sprijeĉila i izravno suzbila što veći broj kaŹnjivih ponašanja. Naime, iz policijskog iskustva poznato je da se niz neželjenih situacija kao i njihove posljedice mogu sprijeĉiti i izbjeći ako ih se predvidi. Sprjeĉavanje kaŹnjivih ponašanja za svako je društvo ekonomičnije nego njegovo suzbijanje ili naknadno otklanjanje štetnih posljedica. Zbog toga se zagrebaĉka policija u svom djelovanju sve više vodi proaktivnim naĉelom. Stalna prisutnost policije na sigurnosno riziĉnim mjestima, osim općeg preventivnog utjecaja na ponašanje građana, omogućava policijskim sluŹbenicima da izravno, u samom zaĉetku, suzbiju svaki oblik kaŹnjivog ponašanja kako bi se izbjegle teŹe posljedice.

## JAVNI RED I MIR

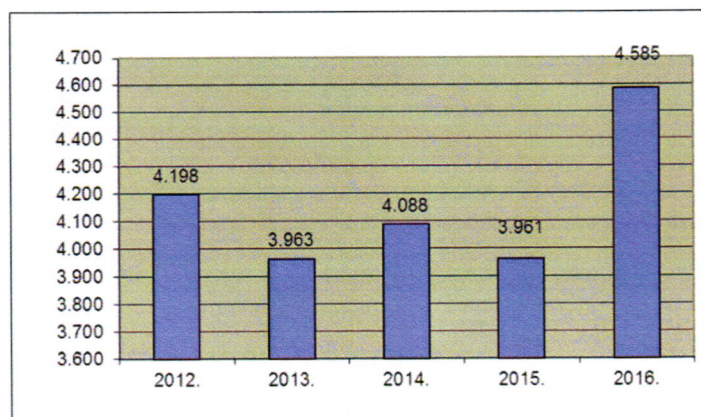
Pod pojmom javnog reda i mira podrazumijeva se određeni sustav društvene discipline u odnosima među ljudima, koja osigurava normalan način života, red, mir, pravo i slobode građana. U kontekstu primjene zakonodavstva, pojam javni red i mir upotrebljava se kao jedinstven pojam koji označava određeno stanje. Javni red i mir implicira u svom pojmu međusobne odnose građana koji moraju biti u skladu ne samo s propisanom pravnom normom nego i u skladu s (normama) običajima o normalnom načinu svakodnevnog života, međusobnoj privatnoj (socijalnoj) i poslovnoj komunikaciji.

Preventivnu djelatnost u održavanju javnog reda i mira provode prvenstveno policijski službenici u odori. Oni preventivno daju doprinos u održavanju javnog reda i mira jer već svojim prisutstvom i vidljivošću djeluju preventivo, pozorničko patrolnom djelatnošću uočavaju pojave i događaje, „na terenu“ poduzimaju zakonite radnje (kako se javni red i mir ne bi narušavao) i slično.

Uostalom, jedna od temeljnih zadaća „policajca na terenu“ jest biti uočljiv kako bi se privukla pozornost javnosti o prisutnosti policije. S druge strane, niz je kritika glede vidljivosti ili prisutnosti policije. Naime, svjesni smo da je vidljivost potreba u onoj mjeri u kojoj se građani trenutno osjećaju sigurnosno ugroženi, odnosno da u određenim situacijama građani osjećaju prisutnost policije kao određeni represivni nadzor. U svakom slučaju, cilj zagrebačke policije je proaktivno djelovati s građanima i zajednicom upravo za – građane i zajednicu.

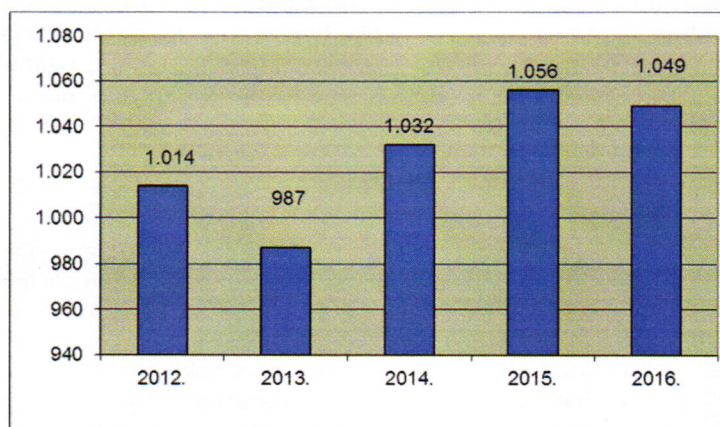
Tijekom 2016. godine zabilježeno je 4.585 prekršaja, 624 prekršaja ili 15,7 posto više nego 2015. godine.

Grafički prikaz sveukupnog broja prekršaja



Od ukupnog broja zabilježenih prekršaja, **1.049** prekršaja ili 22,8 posto su prekršaji iz **Zakona o prekršajima protiv javnog reda i mira**.

Grafički prikaz prekršaja iz Zakona o prekršajima protiv javnog reda i mira kroz petogodišnje razdoblje



Po vrsti prekršaja, najbrojniji su oni počinjeni svađom, vikom ili na sličan način - 325 prekršaja (za 6,3 posto manje nego prošle godine), a što predstavlja 30,9 posto svih prekršaja. Njih slijede prekršaji uživanje alkohola i droge na javnome mjestu – 221 (za 2,3 posto više nego prošle godine, a što čini 21,0 posto svih prekršaja).

U porastu su prekršaji vrijeđanja ili omalovažavanja moralnih osjećaja građana – 12 prekršaja (za 100,0 posto više), drskog ponašanja – 38 prekršaja (za 40,7 posto više), omalovažavanja policijskih službenika MUP-a – 133 prekršaja ( za 29,1 posto više) i dr. prekršaji.

#### **Suradnja s jedinicama lokalne uprave i samouprave, suradnja s drugim državnim tijelima i subjektima**

PU zagrebačka provodila je aktivnosti za unaprjeđenje opremljenosti i stručno usavršavanje policije, utvrđivala metode rada i taktiku postupanja kod suzbijanja i prevencije kaznenih djela, prekršaja i drugih sigurnosno-interesantnih pojava, ali i analizirala učinkovitost primijenjenih metoda i sredstava u radu, prateći donošenje i provedbu propisa koji utječu i na rad policije, ostvarujući suradnju s Prekršajnim sudovima, Turističkom inspekcijom, Komunalnim redarstvima te drugim državnim i lokalnim tijelima.

Prateći i analizirajući stanje i kretanje kriminaliteta, prekršaja i drugih sigurnosno - interesantnih pojava, poduzet je niz operativno - preventivnih aktivnosti i druge potrebne zadaće. Konkretno, Služba za javni red PU zagrebačke inicirala je i predlagala pojačanu operativnu pokrivenost mjesta za koja je procijenjeno da bi na istima moglo doći do vršenja prekršaja protiv javnog reda i mira (skitnja, prosjačenje, prodaja, usluživanje i davanje alkohola djeci, maloljetnicima i pijanim osobama, konzumiranje alkohola i droga na javnom mjestu, narušavanje javnog reda i mira u sredstvima javnog prijevoza i dr.).

Zakon o sustavu državne uprave u članku 32. propisuje suradnju policije sa nadležnim inspektorima kroz pružanje pomoći, čije izvršenje je propisano odredbama Zakona o policijskim poslovima i ovlastima i Prekršajnog zakona te Pravilnika o načinu postupanja policijskih službenika kao i Standardnim operativnim postupkom. Osim pružanja pomoći, policija sa inspeksijskim tijelima surađuje kroz redovne planirane zadaće u vidu zajedničke suradnje prilikom operativno taktičkih policijskih mjera i radnji kao i inspeksijskih nadzora drugih Ministarstava, pri čemu svatko provodi aktivnosti iz vlastite nadležnosti. Pri tome se suradnja odvija na lokalnoj razini, odnosno prema potrebi, putem Policijske uprave zagrebačke, Službe za javni red.

Kontinuirano je praćeno stanje sigurnosti te su analizirani događaji u zonama odgojno - obrazovnih ustanova. S tim u svezi, predlažu se i planiraju te provode preventivne mjere u cilju suzbijanja delinkventnih ponašanja djece (posebno u zonama škola), a policijskim postajama naložene su posebne i konkretne zadaće u cilju održavanja povoljnog stanja sigurnosti u zonama navedenih ustanova posebno za vrijeme trajanja proljetnog, ljetnog i zimskog odmora učenika. Isto tako, kontinuirano je praćeno stanje sigurnosti te su analizirani događaji u zonama ugostiteljskih objekata.

Inače, glede strategija djelovanja policije (**Policija u zajednici**), na području Policijske uprave zagrebačke poslove **kontakt - policajca** trenutno obavlja 130 kontakt - policajaca od ukupno 177 sistematiziranih radnih mjesta kontakt-policajca. Kontakt-policajci uspostavljaju odnose povjerenja s građanima, što i jest bit policije u zajednici jer ne provode proširene policijske zadaće otkrivanje i rješavanje kaznenih djela, nego i uočavanje i rješavanje različitih problema koji ne moraju nužno biti kriminalnog obilježja. Daljnjim praćenjem rezultata rada kontakt - policije i analizom ostvarenih aktivnosti kontakt - policajaca Policijske uprave zagrebačke može se zaključiti da se postižu pozitivni rezultati u provođenju projekta Reforme operativno – preventivnog rada policije u odori odnosno, praćenjem kaznene i prekršajne problematike vidljivi su također pozitivna (analitičko - statistički) kretanja na područjima koja su pokrivena kontakt – policajcima. Dakle, policija u zajednici je model čiji se pozitivni rezultati možda ne primjećuju odmah, ali zasigurno imaju dugoročno obilježje.

### Preventivni programi, projekti i aktivnosti

PU zagrebačka je tijekom 2016. godine izradila letke „Sigurniji dom“ i „Sigurni na odmoru“. Između ostaloga, letak pod nazivom „Sigurni na odmoru“, izrađen je s kratkim informacijama za goste koji su na području Policijske uprave zagrebačke, te je tiskan na hrvatskom i engleskom jeziku u 5.000 primjeraka,. Inače, Hrvatska udruga menadžera sigurnosti, prilikom dodjela nagrada „Croatia Grand prix security 2016. - Hrvatska velika nagrada sigurnosti 2016.“ ocijenila da su isti letci proglašeni u kategoriji za najbolji projekt lokalne i područne (regionalne) samouprave za sigurnost zajednice za projekt preventivnih aktivnosti. Tom prigodom dodijeljena je i nagrada načelniku Policijske uprave zagrebačke. nadalje, PU zagrebačka sudjelovala na manifestaciji „Dani zaštite i sigurnosti 2016.“ u organizaciji Hrvatskog foruma za urbanu sigurnost i časopisa Zaštita te tvrtke Tectus d.o.o. a pod visokim pokroviteljstvom između ostalih i predsjednice Republike Hrvatske. Tom prilikom građanima su predstavljene preventivne aktivnosti i programi koje provodi PU zagrebačke, policijski službenici dijelili su tematske brošure, letke i razne promidžbene materijale.

Policijski službenici Službe prevencije u suradnji sa Zagrebačkom županijom tijekom 2016. nastavili su s provedbom programa pod nazivom „Zajedno više možemo“, koji se sastoji od 4 potprograma, i to: „Mogu ako hoću 1 - MAH 1“, „Prevenција i alternativa - PiA“, „Mogu ako hoću 2 - MAH 2“, i „Sajam mogućnosti“, te preventivnih programa; „Ne, zato jer ne“ i predstava „Droga“.

**Potprogram „MAH 1“** - namijenjen učenicima 4-ih razreda osnovnih škola u gradovima i općinama Zagrebačke županije realizirali su policijski službenici u Policijskim postajama. Učenici su u pratnji kontakt-policajaca i nastavnika posjetili policijsku postaju, gdje su se upoznali s radom policijske postaje, opasnostima od suvremenih sredstava ovisnosti i o osnovama samozaštitnog ponašanja. U potprogram je bilo uključeno 3.000 učenika kroz 123 posjeta policijskim postajama.

**Potprogram „PiA“** – u školama gradova i općinama Zagrebačke županije bila su uključena 2.363 učenika kroz 119 predavanja u 37 osnovnih škola. **Potprogram „MAH - 2“** - namijenjen roditeljima učenika 6-ih razreda osnovnih škola u gradovima i općinama Zagrebačke županije realizirali su policijski službenici Službe prevencije i kontakt-policajci, tijekom predavanja na zajedničkim roditeljskim sastancima u osnovnim školama. Roditelji se upoznaju sa prevencijom suvremenih sredstava ovisnosti o opojnim drogama i zakonskim posljedicama njihove zlorabuse, obiteljskim zakonom i noćnim izlascima maloljetnika. Na 62 predavanja bilo je 2.249 roditelja.

**Potprogram „Sajam mogućnosti“** - koji je namijenjen učenicima 4-ih, 5-ih i 6-ih razreda osnovnih škola u gradovima i općinama Zagrebačke županije koji su bili uključeni u oba potprograma („MAH 1“ i „PIA“). Tijekom 2016. godine, održana su 3 sajma; u Samoboru, Brdovcu i Krašiću. Okupilo se oko 1.400 učenika 4-ih i 5-ih razreda osnovnih škola kojima su se također predstavili razni sportski klubovi, kulturno-umjetnička društva, udruge, prezentiran im je i rad policije, itd. **Preventivni program „Ne, zato jer ne“** namijenjen je učenicima I. razreda srednjih škola (gimnazije i strukovne škole) u Zagrebačkoj županiji, a realizirali su ga policijski službenici Službe prevencije provedbom predavanja na temu problema ovisnosti o opojnim drogama i prikazivanjem dokumentarnog filma „Ecstasy ubija“. U program je bilo uključeno 664 učenika kroz 29 predavanja u 6 srednjih škola. **Preventivni projekt "Zdrav za 5"** provodili su policijski službenici Službe prevencije u Zagrebačkoj županiji a cilj projekta je prevencija ovisnosti i zlouporabe droge, alkohola i igara na sreću. Ciljana skupina su učenici 8. razreda osnovnih škola. U program je bilo uključeno 67 učenika kroz 3 predavanja u jednoj osnovnoj školi. Služba prevencije organizirala je u suradnji sa Zagrebačkom županijom izvedbu edukativne predstave pod nazivom „Droga“, koju izvodi Udruga „Riječi/prave/predstave“, za učenike 7-ih razreda i njihove roditelje. Organizirano je i odigrano 11 predstava za oko 600 učenika u 8 osnovnih škola na području Zagrebačke županije. Policijski službenici Službe prevencije u osnovnim i srednjim školama održali su još edukacije i interaktivne radionice pod nazivom „Sigurnost na internetu“ za učenike 5-ih i 7-ih razreda, 1-ih srednje i njihove roditelje. Svrha edukacija je ukazati na skrivene opasnosti interneta i korištenja društvenih mreža. Predavanjima je bilo obuhvaćeno je 415 učenika i 129 roditelja.

Također, Služba prevencije PU zagrebačke, Policijska postaja Jastrebarsko i Grad Jastrebarsko, u sklopu projekta „Info-Jaska“, već drugu godinu zaredom informiraju građane o svim budućim preventivnim aktivnostima putem LCD monitora, koji se nalaze na više od 30 lokacija na području Grada Jastrebarsko. Građanima Grada Jastrebarskog tako je i ove godine predstavljen početak operativne akcije „Mir i dobro“.



Inače, policijski službenici PU zagrebačke kontinuirano su tijekom cijele godine po policijskim postajama u info-stalke namijenjene građanima, dostavljali letke pod nazivom „**Uskratite prodaju maloljetnim osobama**“, kako bi građane upoznali sa zakonskim posljedicama prodaje alkoholnih pića i cigareta maloljetnim osobama. Također, izvršena je distribucija plakata i letaka koji su dostavljeni vlasnicima i zaposlenicima ugostiteljskih objekata, prodavaonica, kioska i benzinskih postaja, kako bi upozorili na posljedice prodaje alkoholnih pića i cigareta maloljetnim osobama.

### Ostali poslovi policije

Zaprimanje obavijesti o sigurnosnim događajima i pojavama na podruđu grada Zagreba, ali i Republike Hrvatske, prikupljanje dodatnih obavijesti, prosuđivanje njihova značaja te koordiniranje, usmjeravanje, stručno pomaganje i nadziranje poduzimanja operativnih mjera i radnji spada u redovne zadaće policije.

Zanimljivo je spomenuti i neke od redovitih aktivnosti policijskih službenika OKCP-a (192). Primjerice, operateri na sredstvima veze su tijekom protekle godine putem telefona „192“ zaprimili više od **210.000** poziva građana, što tijekom jednog mjeseca u prosjeku iznosi oko **17.600** poziva, a tijekom jednog dana (24 sata) oko **600 poziva**. Nadalje, zaprimljeno je **10.534** e-opažaja građana, od kojih je **9.050** prihvaćeno, dok su **1.484** opažaja odbijena (nije se mogla utvrditi lokacija opažaja ili se radi o raznim slikovnim porukama koji se ne odnose na prekršaje ili kaznena djela).

U 2016. godini organizirali smo 271 redovnu konferenciju za medije. Dnevne informacije, dovršena kriminalistička istraživanja, različiti projekti, anketna pitanja, javnosti i medijima zanimljivi događaji, mjesečni raspored radara i ostale servisne informacije, pogotovo one vezane uz promet i osobne dokumente te preventivni savjeti i akcije, objavljuju se na web stranici PUZ-a i ona se ažurira svaki dan. Na web stranici Policijske uprave zagrebačke u 2016. godini objavljene su 3.043 vijesti. Svakodnevno zaprimamo upite građana i novinara pristiglih e-mailom ili faxom. Zaprimljeno je 3.364 pismenih upita, od kojih je novinarskih bilo 509, a upita građana 2.767. Na veliki broj upita novinara o događajima iz Informacije, kao i aktualnim događanjima svakodnevno se odgovara putem telefona i mobitela. Upiti građana najčešće se odnose na reguliranje pitanja prebivališta i boravišta i općenito upravnih poslova te na problem prometa i parkiranja vozila, dok se upiti novinara najčešće odnose na aktualne događaje i kriminalistička istraživanja u tijeku.

## Nezakonite migracije

Tijekom 2016. godine došlo je do smanjenja trenda nezakonitih migracija. Primjerice, zabilježeno je 2.790 prekršaja iz Zakona o strancima, 14,9 posto manje nego 2015. godine (3.280).

Kao pojavni oblici nezakonitih migracija najučestaliji je i dalje nezakoniti boravak, zbog čega su 2016. godine procesuirana 1.203 stranaca, što je 18,9 posto manje u odnosu na 2015. godinu (1.483), kao što je i manje nezakonitih prelaska državne granice, budući da 2016. godine bilježimo 1.026 stranaca u nezakonitom prelasku, što je 28,7 posto manje u odnosu na prošlu godinu (1.438).

Tijekom 2016. godine bilježimo 1.518 stranaca koji su izrazili namjeru podnošenja zahtjeva za azil, 1.368 stranaca ili 912,0 posto stranaca više (2015. godine - 150 stranaca).

Rast je najvećim dijelom zabilježen zbog povećanog broja postupanja prema državljanima afro - azijskih zemalja koji su nakon nezakonitog ulaska u RH izrazili namjeru za podnošenje zahtjeva za međunarodnom zaštitom na području PU zagrebačke, odnosno prihvata stranaca sukladno Dublinskom sporazumu.

Glede **izrečenih mjere prema stranim državljanima**, protiv 280 osoba podnijeti su optužni prijedlozi, što je 14,3 posto više u odnosu na 2015. godinu (245). Protiv 608 stranaca izdani su prekršajni nalozi, što je 44,8 posto više (420). Rješenje o protjerivanju u 2016. godini izdano je za 356 stranaca, dok je u 2015. godini izdano za 239 strana državljana, što je 49,0 posto više rješenja. Izrečene su 34 zaštitne mjere protjerivanja stranca iz RH, što je 142,9 posto više u odnosu na 2015. godinu (14).

Između ostaloga, tijekom 2016. godine policijski službenici PU zagrebačke proveli su 223 **operativne akcije po mjestima rada, smještaja i ostalim mjestima okupljanja**, 14 operativnih akcije glede **mjesta rada**, 107 operativnih akcija glede **mjesta smještaja**, 58 operativnih akcija glede **mjesta okupljanja** (sve u svezi „sumnjiva“ kretanja i boravaka stranaca), itd.



## CESTOVNI PROMET

Na području PU zagrebačke u 2016. godini registrirano je 507.515 vozila na motorni pogon (3,7 posto više nego 2015. godine), što je 25,0 posto svih vozila u RH. Među njima su 414.773 osobna automobila i 44.545 teretnih vozila, 12.538 mopeda, 11.970 motocikala, 13.693 traktora, 1.106 autobusa itd.

Također je riječ i o 601.578 evidentiranih vozača (0,9 posto više nego godinu dana ranije), što je 25,9 posto svih vozača u RH.

### Prometne nesreće

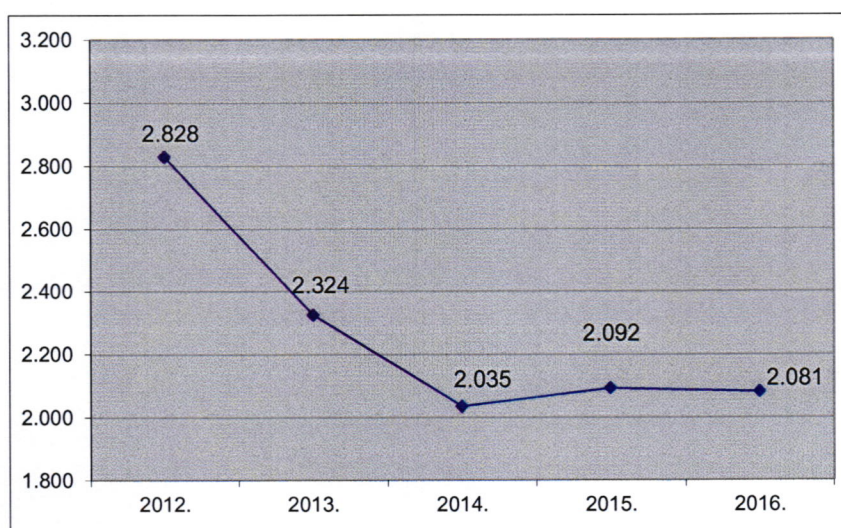
Dogodila su **2.081 prometnih nesreća** – 11 nesreća ili 0,5 posto manje u odnosu na 2015. godinu (2.092).

**Poginulo je 38 osoba** – 14 osoba ili 58,3 posto više. Teško je ozlijeđeno 178 osoba – 3 osobe ili 1,7 posto manje, a lakše 836 osoba – 24 osobe ili 2,8 posto manje.

PROMETNE NESREĆE I POSLJEDICE	Godina		Porast - pad + - %
	2015.	2016.	
Prometne nesreće	2.092	<b>2.081</b>	-0,5
Poginuli	24	<b>38</b>	+58,3
Teško ozlijeđeni	181	<b>178</b>	-1,7
Lakše ozlijeđeni	860	<b>836</b>	-2,8
Ukupno ozlijeđeni	1.041	<b>1.014</b>	-2,6

Bilježimo ukupno manji broj nesreća, manji broj nesreća s ozlijeđenim osobama, ali i 10 prometnih nesreća s poginulim osobama više. Od 2.081 prometne nesreće, 691 je nesreća bila s ozlijeđenim osobama (1,8 posto manje) i 32 nesreća s poginulim (10 nesreća ili 4.535 posto više u odnosu na 2015. godinu).

Prometne nesreće u petogodišnjem razdoblju



*\*Alkohol je jedan od glavnih "krivaca" za prometne nesreće. Na području Policijske uprave zagrebačke, vozači pod utjecajem alkohola sudjelovali su u 1.076 nesreće ili prosječno u svakoj sedmoj prometnoj nesreći. U nesrećama u kojima je krivac bio pod utjecajem alkohola (24 nesreća) poginulo je 28 osoba (2015. godine – 21 poginula osoba) ili 48,3 posto od ukupno 58 poginulih. Inače, 2016. godine dogodilo se 428 nesreća u kojima su brzina i alkohol bili u korelaciji (4,9 posto manje u odnosu na 2015. godinu). Poginulo je 14 osoba (4 više), a ozlijeđeno 253 osobe (7 više nego godinu dana ranije).*



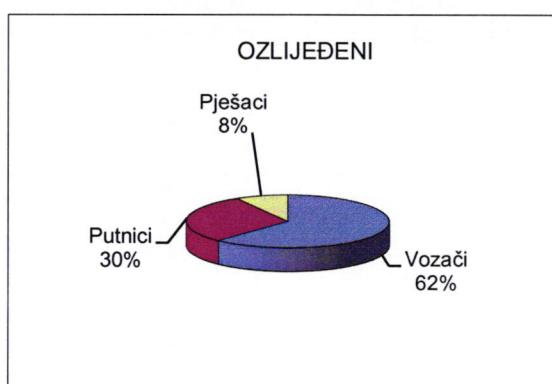
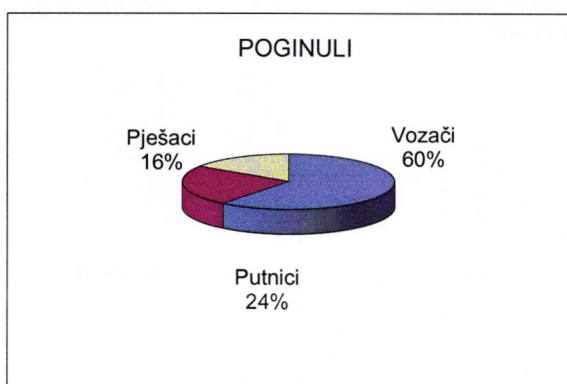
Vozači su skrivili 1.937 prometnih nesreća ili 93,1 posto svih nesreća, u kojima je poginulo 35 osoba, a 994 su ozlijeđene (2015. godine – 2.021 nesreća, 23 poginule i 1.050 ozlijeđenih osoba). Zbog najčešćih grešaka vozača tj. zbog **brzine neprimjerene uvjetima i nepropisne brzine** dogodile su se 493 prometne nesreće ili 23,7 posto svih nesreća, u kojima je 14 osoba poginulo, a 349 je ozlijeđeno (2015. godine – 575 nesreća, 12 poginulih i 358 ozlijeđenih osoba).

Najveći broj prometnih nesreća (959 ili 46,1 posto svih nesreća) posljedica je **međusobnih sudara vozila u pokretu**. Najbrojniji su bočni sudari (337 ili 16,2 posto svih nesreća).

**Najteže posljedice** bilježimo u 296 nesreća - **sudari vozila iz suprotnih smjerova**, poginulo je 13 osoba, a ozlijeđeno 228 (2015. godine - 306 nesreća, 7 poginulih i 213 ozlijeđenih osoba), u 360 nesreća **slijetanja vozila s ceste** poginulo je 8 osoba, a ozlijeđeno 258 (2015. godine - 487 nesreća, 5 poginulih i 271 ozlijeđena osoba) dok su u 92 nesreće - **nalet na pješaka**, poginulo 6 osoba, a 86 je ozlijeđeno (2015. godine - 74 nesreća, 4 poginule i 72 ozlijeđenih).

## Nastradale osobe

Nastradali sudionici	Poginuli			Ozlijeđeni		
	2015.	2016.	+ - %	2015.	2016.	+ - %
Vozači	14	23	+64,3	667	628	-5,8
Putnici	5	9	+80,0	303	301	-0,7
Pješaci	5	6	+20,0	71	85	+19,7
<b>UKUPNO</b>	<b>24</b>	<b>38</b>	<b>+58,3</b>	<b>1.041</b>	<b>1.014</b>	<b>-2,6</b>



## Prostorna ugroženost prometnim nesrećama

Policijska postaja	Prometne nesreće								
	UKUPNO			POGINULE OSOBE			OZLIJEĐENE OSOBE		
	2015.	2016.	+ - %	2015.	2016.	+ - %	2015.	2016.	+ - %
PP V. Gorica	339	452	+33,3	8	6	-25,0	179	185	+3,4
PP Zaprešić	366	366	0,0	3	3	0,0	165	202	+22,4
PP Dugo Selo	244	213	-12,7	1	4	+300,0	130	99	-23,8
PP Jastrebarsko	189	184	-2,6	1	6	+500,0	123	95	-22,8
PP Samobor	337	329	-2,4	1	7	+600,0	132	136	+3,0
PP Sv. I. Zelina	167	171	+2,4		3		77	84	+9,1
PP Vrbovec	213	146	-31,5	4	3	-25,0	128	94	-26,6
PP Ivanić Grad	237	220	-7,2	6	6	0,0	107	119	+11,2
<b>UKUPNO ZGB. ŽUP.</b>	<b>2.092</b>	<b>2.081</b>	<b>-0,5</b>	<b>24</b>	<b>38</b>	<b>+58,3</b>	<b>1.041</b>	<b>1.014</b>	<b>-2,6</b>

## Prilazne prometnice gradu i obilaznice

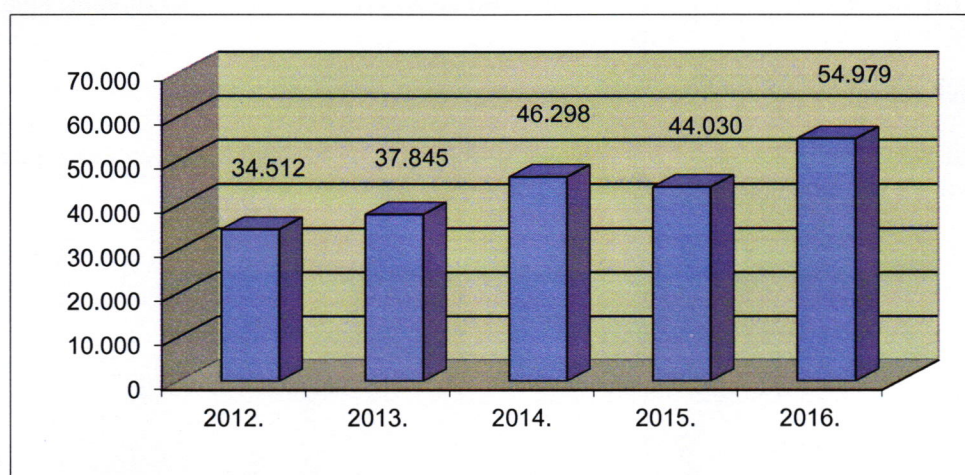
(prema očevidima I. i II. postaje prometne policije Zagreb)

- na dijelu autoceste **A 1** dogodilo se 40 prometnih nesreća, u kojima su 2 osobe poginule, a 36 je ozlijeđeno (2015. godine - 32 nesreće i 25 ozlijeđenih),
- na dijelovima autoceste **A 3** dogodilo se 228 prometnih nesreća, u kojima je 11 osoba poginulo, a 95 je ozlijeđeno (2015. godine - 221 nesreća, 2 poginule i 68 ozlijeđenih osoba)
- na dijelu autoceste **A 4** dogodilo se 80 prometnih nesreća, u kojima je 20 osoba ozlijeđeno (2015. godine - 102 nesreća i 20 ozlijeđenih osoba)

\* Na području **Policijske uprave zagrebačke** u 364 nesreća sudjelovali su **mopedi i motocikli** (10,8 posto nesreća manje). U nesrećama je poginulo 10 osoba (isto), a ozlijeđene su 272 osobe (47 manje). Glede **biciklista**, bilježimo 372 nesreće (1,1 posto manje), u kojima je 5 osoba poginulo (1 više), a 298 ih je ozlijeđeno (9 manje). Od ukupnog broja nesreća, u 1.189 ili 14,9 posto svih nesreća (0,7 posto nesreća više), sudjelovali su **mladi vozači** (od 15 do 24 godine starosti). U nesrećama je 11 osoba poginulo (1 više), a 629 je ozlijeđeno (25 manje).

## Prometni prekršaji

Zabilježeno je 54.979 prometnih prekršaja (27,0 posto svih prekršaja s područja PU zagrebačke).



Inače, na području PU zagrebačke zabilježeno je 203.836 prekršaja o čega: 71.375 prekršaja (30,9 posto više) ili 35,0 posto svih prekršaja odnosi se na nepropisnu brzinu, 19.106 prekršaja (5,4 posto manje) ili 9,4 posto svih prekršaja odnosi se na nekorištenja sigurnosnog pojasa, 10.099 prekršaja (13,3 posto više) ili 5,0 posto svih prekršaja odnosi se na prekršaju upravljanja vozilom pod utjecajem alkohola, te 15.073 prekršaja (29,2 posto više) ili 7,4 posto svih prekršaja na nepropisno parkiranje. Zbog 15.096 prekršaja uporabe mobitela u vožnji (11,6 posto manje), 4.400 prekršaja pješaka u prometu (3,8 posto manje), 3.604 prekršaja glede neregistriranih i tehnički nepregledanih vozila (13,1 posto manje), itd.

## Preventivne aktivnosti u prometu

Radi podizanja stanja sigurnosti u cestovnom prometu na višu razinu i približavanja europskim standardima, policija je tijekom 2016. godine nastojala maksimalno pokriti sva gradska područja, osobito one najugroženija prema praćenim podacima, kako bi se na taj način preventivno djelovalo na vozače i u što većoj mjeri sprječavalo kršenje prometnih propisa. Ciljane aktivnosti provodile su se na mjestima i u vrijeme kada se događaju najteže prometne nesreće, a u te je aktivnosti bio uključen maksimalan broj policijskih službenika s pripadajućom tehničkom opremom koja se koristi za nadzor u prometu.

Tijekom redovne službe pojačane su aktivnosti na suzbijanju najtežih prekršaja koji dovode do prometnih nesreća, provedene su i posebne akcije i to: „Brzina“ (82), „Alkohol i droge u prometu“ (58), „Zaštita pješaka“ (56), „Pojas, mobitel i dječja sjedalica“ (57), „Nadzor mopedista, motociklista i biciklista“ (12), „Nadzor mopedista, motociklista i biciklista“ (8), „Nadzor traktora i drugih poljoprivrednih strojeva“ (7), „Nadzor cestovno – željezničkih prijelaza“ (7), „Nadzor teretnih vozila i autobusa“ (5) i niz drugih akcija („Nadzor tehničke ispravnosti“, „Nadzor autoškola“), itd., te 150 akcija "Nadzora osovinskog opterećenja" u suradnji s Odjelom za kontrolu sigurnosti prometa i objekata Hrvatskih cesta.

**Proveden je i niz drugih preventivni programa poput programa „Sigurno u prometu“ koji su provodili policijski službenici policijskih postaja, a namijenjen je učenicima I. razreda srednjih škola (gimnazije i strukovne škole) u Zagrebačkoj županiji. Tema navedenog predavanja je važnost razvijanja prometne kulture, upoznavanje s uvjetima za upravljanje mopedom, motociklom i automobilom te im se predočavaju opasnosti nepropisne vožnje. Održano je 80 predavanja u 13 srednjih škola za 798 učenika. U 2016. godini, programom "Preventivni odgoj djece u cestovnom prometu - JUMICAR" za učenike 3-ih razreda osnovnih škola bilo je obuhvaćeno 50 osnovnih škola na području grada Zagreba i Zagrebačke županije. Organizirano je XIX. natjecanje Školskih prometnih jedinica Grada Zagreba i Zagrebačke županije, itd.**

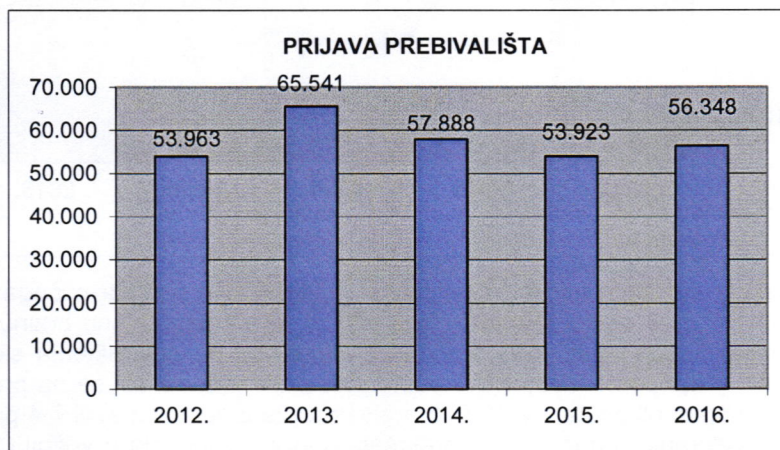
**UPRAVNI POSLOVI**

(podaci se odnose na cijelu PU zagrebačku)

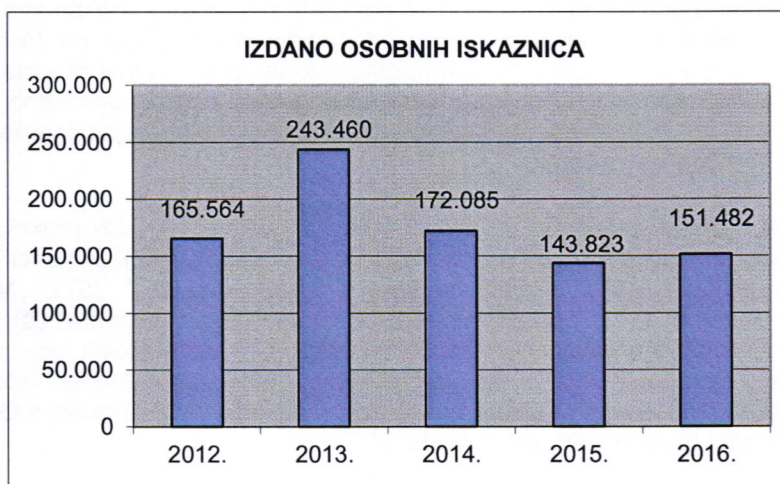
Veliki dio poslova ponovo su obavili i službenici upravnih poslova koji su zaprimili i riješili su opet više od milijun raznih molbi i zahtjeva.

**Poslovi vezani uz prebivalište, osobne iskaznice i putovnice**

Analiza brojčanih pokazatelja na poslovima prijavištva i osobnih isprava ukazuje da je obim poslova u 2016. godini u blagom porastu u odnosu na 2015. godinu.

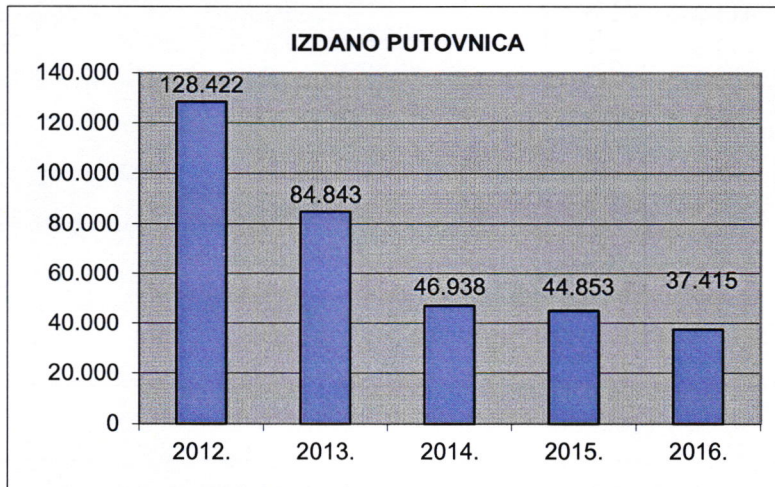


Broj novorođene djece, u odnosu na prethodnu godinu kada je evidentirano 11.071 novorođeno dijete (prijava prebivališta određivanjem MBG-a), u 2016. godini taj broj iznosio 11.160, što predstavlja otprilike istu razinu nataliteta, dok se broj umrlih osoba u odnosu na prethodnu godinu smanjio za 11,4 posto. Tijekom 2016. godine bilježi se povećanje broja utvrđenih prebivališta beskućnicima (porast od 39,8 posto), što bi trebalo pridonijeti njihovoj integraciji u društvo.

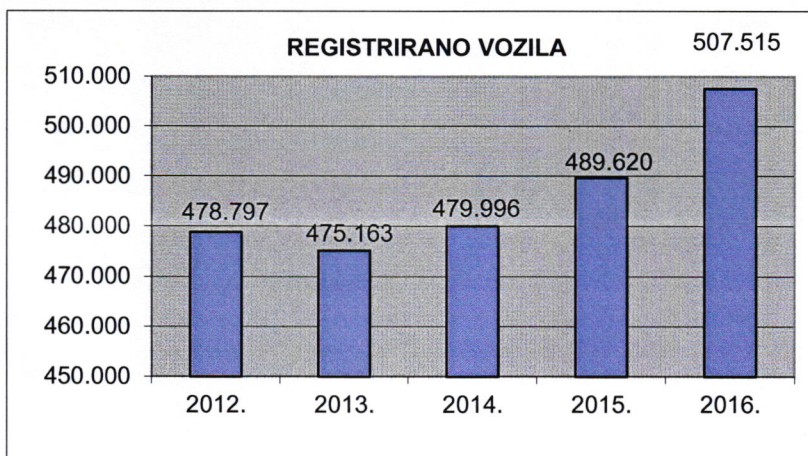


Stupanjem na snagu novog Zakona o osobnoj iskaznici (NN 62/15) započelo se sa zaprimanjem zahtjeva za izdavanje elektroničkih osobnih iskaznica (eOI), a istim Zakonom propisana je mogućnost izdavanja osobnih iskaznica u redovnom, ubrzanom i žurnom postupku. Zaprimljena su 4.184 zahtjeva za izdavanje osobne iskaznice u žurnom postupku (rok za izdavanje osobne iskaznice je 3 radna dana) i 11.408 u ubrzanom postupku (rok za izdavanje je 10 dana).

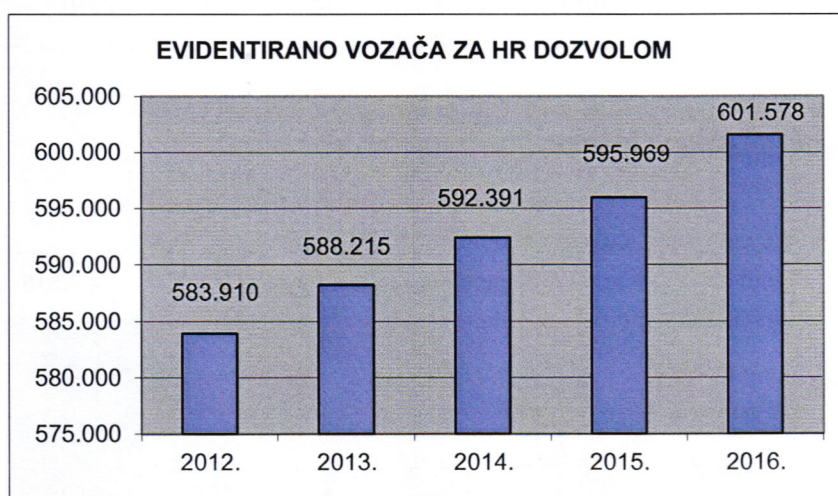
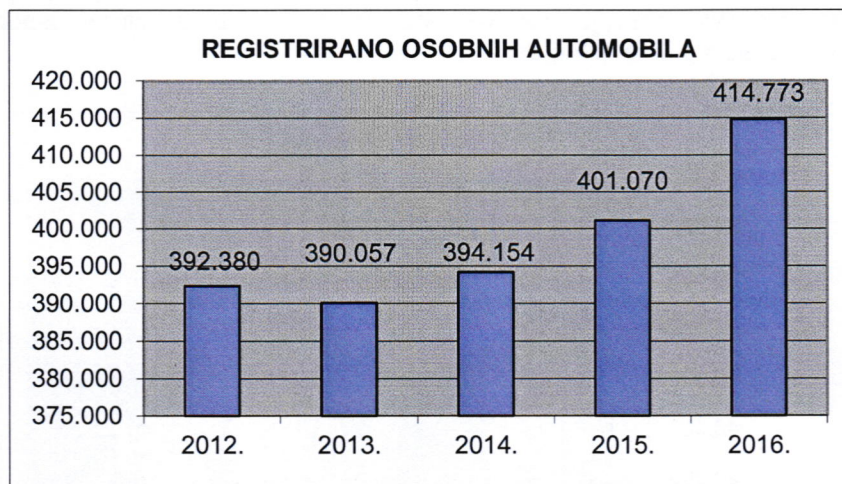
Vidljiv je i nastavak trenda smanjenog broja izdanih putnih isprava, kako redovnih, tako i žurnih. Isto je posljedica izmjena Zakona o osobnoj iskaznici (NN 62/15) kojim je omogućeno izdavanje osobnih iskaznica svim državljanima RH, bez obzira na dob, a koji se osobnom iskaznicom koriste prilikom prelaska državnih granica.



#### Poslovi vezani uz vozila i vozače



Kao i u prethodnom jednogodišnjem razdoblju, porast ukupno registriranih vozila odraz je porasta broja registriranih osobnih i teretnih vozila, te autobusa, radnih strojeva, traktora i priključnih vozila. Za napomenuti je da su s danom 4.7.2016. godine, stupile na snagu izmjene i dopune Pravilnika o registraciji i označavanju vozila (NN br.45/16.) kojim se propisuje izdavanje novih registracijskih pločica s EU logom, te je slijedom toga uz obavljanje dosadašnjih poslova u okviru registracije vozila došlo do proširenja poslova koji se odnose na zamjenu dotadašnjih registracijskih pločica za reg. pločice s EU logom. U šestomjesečnom razdoblju, od nastupanja te promjene izvršeno je 693 takvih zamjena.



## ZAKLJUČAK

Brojčani pokazatelji jedan su od temelja usmjeravanja i planiranja službe te službe rukovoditeljima kako za praćenje stanja sigurnosti i planiranje operativnih mjera i radnji tako i za pravodobnu reakciju policije s obzirom na moguće ugroze, primjerice prema nekom novom mjestu izvršenja, novom objektu napada, novom načinu izvršenja i slično.

Prema istima, ustrojstvene jedinice su planirale aktivnosti na prevenciji kriminaliteta, posebice imovinskog kriminaliteta i kroz angažman temeljne i kriminalističke policije te temeljem kontinuiranog i kvalitetnog praćenja kriminaliteta i stanja javnog reda i mira pa i prometa, pravovremeno se reagiralo i interveniralo na određenim kritičnim operativnim prostorima prema trenutnim analitičko – statističkim pokazateljima, što je u konačnici, na kraju 2016. godine rezultiralo smanjenju broja kaznenih djela.

Drugim riječima, na pojedine uočene probleme reagiralo se odmah, s razine Policijske uprave policijske vremenski i prostorno usmjeravala se služba sukladno problematici na terenu, predlagale promjene glede organizacije rada i sve u cilju bolje učinkovitosti na prevenciji kaznenih djela i prekršaja.

Naravno zadaća sigurnosti je u policiji, a zadaća zajedničkog osjećaja sigurnosti je u suradnji građana, policije i tijela državne uprave, nevladinim udrugama, raznim zajednicama i slično tj. svih onih koji zajedno s nama vode brigu za sigurnost Zagrebačke županije.

Vjerujemo da je svako postupanje službenika PU zagrebačke vođeno osobnom odgovornošću i profesionalnošću prema jedinstvenom cilju - stvaranja osjećaja sigurnosti, temeljenog ne samo na statistici nego i na subjektivnom i objektivnom osjećaju sigurnosti. Humanost i profesionalnost službenika PU zagrebačke, jedan je od kreatora ne samo sigurnog nego i kvalitetnog socijalnog društva kojemu svi težimo.