



REPUBLIKA HRVATSKA
ZAGREBAČKA ŽUPANIJA
Skupština

PREDMET: Prijedlog Zaključka o prihvaćanju Izvješća o stanju i kretanju sigurnosnih pokazatelja na području Zagrebačke županije u 2018. godini

PREDLAGATELJ: Župan Zagrebačke županije

IZVJESTITELJ: **na sjednicama radnih tijela Županijske skupštine:** Davor Tor, voditelj za poslove policijske analitike Službe za izvještajnu analitiku i odnose s javnošću

na sjednici Županijske skupštine: Marko Rašić, načelnik Policijske uprave zagrebačke / Velimir Tišma, voditelj Službe prevencije

Zagreb, 8. svibnja 2019.

Na temelju članka 48. Zakona o lokalnoj i područnoj (regionalnoj) samoupravi („Narodne novine“ broj 33/01, 60/01-vjerodostojno tumačenje, 129/05, 109/07, 125/08, 36/09, 150/11, 144/12, 19/13-pročišćeni tekst, 137/15 - ispravak i 123/17), članka 40. Statuta Zagrebačke županije ("Glasnik Zagrebačke županije" broj 17/09, 31/09, 4/13, 6/13- pročišćeni tekst, 5/18, 14/18 i 18/18- pročišćeni tekst), te članka 21. Poslovnika o načinu rada Župana („Glasnik Zagrebačke županije“ broj 26/09, 1/11 31-II/13 i 20/17) Župan Zagrebačke županije dana 2. svibnja 2019. godine donosi

ZAKLJUČAK

o utvrđivanju prijedloga Zaključka o prihvaćanju Izvješća o stanju i kretanju sigurnosnih pokazatelja na području Zagrebačke županije u 2018. godini

I.

Utvrđuje se prijedlog Zaključka o prihvaćanju Izvješća o stanju i kretanju sigurnosnih pokazatelja na području Zagrebačke županije u 2018. godini, što ga je Zagrebačkoj županiji podnijelo Ministarstvo unutarnjih poslova - Policijska uprava zagrebačka, te se isti prosljeđuje Županijskoj skupštini na raspravu i prihvaćanje.

II.

Zaključak stupa na snagu danom donošenja.

KLASA: 022-01/19-01/24
URBROJ: 238/1-03-19-03
Zagreb, 2. svibnja 2019.


ŽUPAN
mr. sc. Stjepan Kožić dipl. ing.

Prijedlog

Na temelju članka 35. Zakona o lokalnoj i područnoj (regionalnoj) samoupravi („Narodne novine“ broj 33/01, 60/01-vjerodostojno tumačenje, 129/05, 109/07, 125/08, 36/09, 150/11, 144/12, 19/13-pročišćeni tekst, 137/15-ispravak i 123/17), članka 24. Statuta Zagrebačke županije („Glasnik Zagrebačke županije“ broj 17/09, 31/09, 4/13, 6/13- pročišćeni tekst, 5/18, 14/18 i 18/18 – pročišćeni tekst), te članka 64. Poslovnika Županijske skupštine Zagrebačke županije („Glasnik Zagrebačke županije“ broj 26/09, 5/13, 6/13- pročišćeni tekst, 28/17, 5/18, 14/18 i 18/18- pročišćeni tekst) Županijska skupština Zagrebačke županije na svojoj __ sjednici održanoj dana _____ 2019. godine donosi

ZAKLJUČAK

o prihvatanju Izvješća o stanju i kretanju sigurnosnih pokazatelja na području Zagrebačke županije u 2018. godini

I.

Prihvća se Izvješće o stanju i kretanju sigurnosnih pokazatelja na području Zagrebačke županije u 2018. godini, što ga je Zagrebačkoj županiji podnijelo Ministarstvo unutarnjih poslova - Policijska uprava zagrebačka.

II.

Izvješće iz točke I. ovog Zaključka sastavni je dio ovog Zaključka.

III.

Ovaj Zaključak stupa na snagu danom donošenja i objavit će se u „Glasniku Zagrebačke županije“, a Izvješće iz točke I. ovog Zaključka objavit će se na Internet stranici Zagrebačke županije.

KLASA:
URBROJ:
Zagreb,

**PREDSJEDNIK
ŽUPANIJSKE SKUPŠTINE
ZAGREBAČKE ŽUPANIJE:**

Damir Mikuljan

Obrazloženje

1. Pravni temelj za donošenje Zaključka:

Pravni temelj za donošenje ovog Zaključka je u odredbama članka 35. Zakona o lokalnoj i područnoj (regionalnoj) samoupravi („Narodne novine“ broj 33/01, 60/01-vjerodostojno tumačenje, 129/05, 109/07, 125/08, 36/09, 150/11, 144/12, 19/13-pročišćeni tekst, 137/15-ispravak i 123/17), članka 24. Statuta Zagrebačke županije („Glasnik Zagrebačke županije“ broj 17/09, 31/09, 4/13, 6/13- pročišćeni tekst, 5/18, 14/18 i 18/18 – pročišćeni tekst), te članka 64. Poslovnika Županijske skupštine Zagrebačke županije („Glasnik Zagrebačke županije“ broj 26/09, 5/13, 6/13- pročišćeni tekst, 28/17, 5/18, 14/18 i 18/18- pročišćeni tekst), a vezano uz redovno godišnje izvješće o radu Policijske uprave zagrebačke.

2. Razlozi donošenja:

Policijska uprava zagrebačka dostavila je Izvješće o stanju i kretanju sigurnosnih pokazatelja na području Zagrebačke županije za 2018. godinu. Izvješće prihvaća Župan svojim Zaključkom te ga upućuje na raspravu i prihvaćanje Županijskoj skupštini Zagrebačke županije.

Priloženo se dostavlja Izvješće Policijske uprave zagrebačke.

3. Sredstva za provođenje ovog Zaključka:

Sredstva za provođenje ovog Zaključka nisu potrebna.

Baš kao i proteklih godina predstavljamo Godišnje izvješće Policijske uprave zagrebačke o kretanju sigurnosnih pokazatelja na području Zagrebačke županije (sve o PU zagrebačkoj nalazi se na <https://zagrebacka-policija.gov.hr/>

Ponovo smo usporedili osnovne statističke pokazatelje kroz proteklih 5 godina kako bi se dobio uvid u trenutnu statističku sliku. Također, u određenom obliku dostupni su i građanima pa ih dakle treba promatrati i sa stajališta građanske slike stanja kriminala na koju bitno utječu i mediji (https://zagrebacka-policija.gov.hr/UserDocsImages/PU_ZG/statistika/PUZ-%20mediji%202018.pdf).

U interesu PU zagrebačke je predstaviti rezultate rada jer smo svjesni da je svaki brojčani pokazatelj podložan prvenstveno subjektivnoj procjeni i subjektivnom osjećaju sigurnosti. Također nam je u interesu prikazati najvažnije sigurnosne statističke pokazatelje, dakle ne samo predstaviti mjere i radnje u području preveniranja ili sukladno zakonu obveznog represivnog postupanja već istaknuti brojčane podatke kako bi se barem donekle stekao uvid u stanje sigurnosti.

Način prikaza materijala istovrstan je kao i proteklih godina kako bi se podaci mogli stalno pratiti i uspoređivati.

Operativno - analitički poslovi bitni su za ostvarivanje ukupnih sigurnosnih zadaća unutarnjih poslova i osnova su za cjelovit uvid u stanje, širinu i tendencije osnovnih sigurnosnih čimbenika na području Policijske uprave zagrebačke, a time i za područje cijele države.

Podsjećamo, podaci se prikupljaju prema jedinstvenom programu analitičkog i statističkog istraživanja i metodologije rada Ministarstva unutarnjih poslova RH (na web stranici <https://mup.gov.hr/> nalaze se također statistički pokazatelji).

U Službi se prikupljaju podaci, analize i izvješća ustrojstvenih jedinica u smislu izrade konačne analitičko statističke informacije i izvješća, čime se omogućuje uvid u stanje i kretanje sigurnosnih pokazatelja radi poduzimanja određenih mjera.

Isto tako, svakodnevno održavamo redovne i po potrebi izvanredne konferencije za medije, svakodnevno odgovaramo na upite građana i novinara te smo tako i dalje, u potpunosti otvoreni javnosti.

Ovo je Izvješće temeljeno na strateškim podacima prema kojima, ne samo da se prati stanje i kretanje sigurnosnih pokazatelja nego se analitičkom raščlambom pokušava pravovremeno predvidjeti određene ugroze.

Služba za izvještajnu analitiku i odnose s javnošću

SADRŽAJ

	Uvod – kratki pregled sigurnosnih događaja	4
1.	OPĆE STANJE SIGURNOSTI	7
	Pregled osnovnih pokazatelja kriminaliteta	8
2.	KRIMINALITET	9
	PU zagrebačka i Zagrebačka županija	10
	PU zagrebačka i MUP	11
	Teritorijalna distribucija	13
	Počinitelji kaznenih djela	14
2.1.	Opći kriminalitet	15
2.1.1.	Kaznena djela protiv života i tijela	16
2.1.2.	Kaznena djela protiv spolnosti	17
2.1.3.	Imovinski kriminalitet	18
2.1.4.	Ekološki kriminalitet	20
2.2.	Kaznena djela djece	20
2.3.	Kaznena djela na štetu djece i obitelji	23
2.4.	Organizirani kriminalitet	23
2.4.1.	Zločin iz mržnje	24
2.5.	Gospodarski kriminalitet	25
2.6.	Kriminalitet droga	25
3.	POSTUPANJE POLICIJE U STRATEŠKOM SMISLU	26
4.	PREVENCIJA	27
5.	JAVNI RED	29
6.	OSTALI POSLOVI POLICIJE	32
6.1.	Zakonitost rada	32
6.2.	Nezakonite migracije	33
6.3.	Sigurnosni događaji koji nemaju obilježje kaznenog djela	33
6.4.	Aktivnosti iz područja javnog reda	33
7.	CESTOVNI PROMET	36
8.	UPRAVNI POSLOVI	40
	Zaključak	43

Kratki pregled sigurnosnih događaja

Tijekom 2018. godine, na području **Zagrebačke županije** zabilježeno je:

- **2.331** kazneno djelo
- **2.121** prometna nesreća
- **3.222** prekršaja iz područja javnog reda i mira, odlukama lokalnih tijela i ostalih zakona.

U odnosu na isto razdoblje prošle godine

- kriminalitet je **u padu** za **35** djela ili **1,5** posto
- razriješenost je **53,6** posto ili **3,6** posto **bolja**
- **15,9** posto **manje** je prekršaja iz područja javnog reda i mira, odlukama lokalnih tijela i ostalih zakona
- **0,3** posto je **manje** prometnih nesreća

Primjećujemo:

- 2018. godine zabilježen je gotovo **najmanji** broj kaznenih djela od samostalnosti Republike Hrvatske
- primjerice, kriminalitet je od 2008. do 2018. godine smanjen za oko 30 posto
- od promjene kaznenog zakonodavstva, dakle od 1.1.2013. godine, kriminalitet je smanjen za oko 25 posto
- trenutna razriješenost veća od 50 posto, govori o tome da se policija ne samo aktivirala više, nego i stručno usavršila u kontekstu promjene zakonodavstva tj. sve je kvalitetniji rad s obzirom na promjene u strukturi kriminaliteta, načinu i sofisticiranosti izvršenja kaznenih djela.

Također:

- 2018. godine bilježimo 2.093 kaznenih djela općeg kriminaliteta, skoro 800 djela manje nego prije 5 godina, odnosno oko 25 posto manje kaznenih djela od promjene zakonodavstva
- u području općeg kriminaliteta, pogotovo glede provalnih krađa zabilježeno je smanjenje broja kaznenih djela
- ovo je važna činjenica jer je riječ o kriminalitetu koji čini više od 85 posto ukupnog kriminaliteta, dakle onom kriminalitetu koji utječe na subjektivan osjećaj sigurnosti
- možemo zaključiti kako se proteklih godina doista bilježi statistički odnosno kvantitativno-kvalitativan pomak u radu PU zagrebačke
- glede gospodarskog ili organiziranog kriminaliteta, niz kriminalističkih istraživanja iz ovog ponekad i isprepletenog područja, temeljio se na složenijim i društveno opasnijim (materijalna šteta) istraživanjima, te su i ovdje određeni povoljni statistički pokazatelji
- *radi novog načina praćenja strukture kriminaliteta (kriminalitet kibernetičke sigurnosti), dolazi do promjene broja kaznenih djela u 2018. godini, što se posebice ističe na području općeg i gospodarskog kriminaliteta*
- kod **prekršaja iz područja javnog reda i mira, odlukama lokalnih tijela i ostalih zakona**, bilježi se manje prekršaja što može biti i rezultat postupanja policije u smislu smirivanja situacije, ali i vidljivosti na terenu
- u **prometu** se bilježi manje prometnih nesreća, ali nažalost veći broj smrtno stradalih osoba

Glede najtežih kaznenih djela (protiv života i tijela i spolnosti):

- kaznenih djela protiv života i tijela (76 djela) **više je za 23** djela, dok je kaznenih djela protiv spolnosti (45 djela) **više za 14** djela
- u isto vrijeme, **razriješeno je 97,4** posto kaznenih djela protiv života i tijela i **100,0** posto protiv spolnosti
- među najtežim kaznenim djelima, bilježimo jedno ubojstvo koje je i razriješeno (2017. godine – **nije bilo ubojstava**)
- također bilježimo i **4** pokušaja ubojstva koja su i razriješena – 8 djela manje

U području općeg kriminaliteta:

- kaznena djela **protiv imovine** su u padu (1.578 djela - 118 djela ili 7,0 posto manje)
- glede stope razriješenosti, razriješeno 32,6 posto kaznenih djela

Među imovinskim kriminalitetom ističu se:

- kaznena djela **teških krađa** - ukupno 817 djela (**10,7** posto manje)
 - od toga, 785 su **provalne** krađe (u padu za **12,1** posto)
- kaznena djela **krađa** (ukupno 513 djela – **4,1** posto manje)
- bilježimo 36 razbojništva (**5,9** posto **više**)

Organizirani kriminalitet bilježi **51** kazneno djelo, 4 djela ili **8,5** posto **više**. Među njima je 21 djelo nedozvoljenog posjedovanja, izrade i nabave oružja i eksplozivnih tvari (2 djela više), 9 djela protuzakonitog ulaženja, kretanja i boravka u RH, drugoj državi članici EU ili potpisnici Šengenskog sporazuma (3 djela manje), itd.

Gospodarski kriminalitet u ukupnom kriminalitetu sudjeluje sa **59** kaznenih djela. Među njima se ističe: 20 djela zlouporabe povjerenja u gospodarskom poslovanju (10 djela više), 7 djela prijevare u gospodarskom poslovanju (8 djela manje), itd.

Kibernetički kriminalitet

- novi način praćenja kriminaliteta u strukturi ukupnog kriminaliteta

Bilježimo **18** kaznenih djela. Među njima se ističu:

- 14 djela računalne prijevare, 2 djela povrede žiga te po jedno djelo ometanja rada računalnog sustava i iskorištavanja djece za pornografiju.

Kriminalitet droga

Bilježimo **32** kaznena djela (18 djela ili 36,0 posto manje) kao i 246 **zapljena droge** (5 zapljena manje u odnosu na prošlu godinu).

Javni red i mir

Zabilježeno je **3.222** prekršaja iz područja javnog reda i mira, odlukama lokalnih tijela i ostalih zakona, što je 607 prekršaja ili 15,9 posto manje nego 2017. godine. Iz samog područja **Zakona o prekršajima protiv javnog reda i mira (24,8** posto svih prekršaja) je **799** prekršaja, koji su u **padu** za 182 prekršaja ili **18,6** posto.

Najviše je bilo prekršaja **počinjeni svađom, vikom ili na sličan način** – 280 prekršaja (17,9 posto **manje** nego prošle godine), a što predstavlja 35,1 posto svih prekršaja. Slijede prekršaji **tučnjave** - 116 prekršaja (22,7 posto manje), 123 prekršaja **držanja životinja bez nadzora** (23,0 posto više), 104 prekršaja **uživanje alkohola i droge na javnom mjestu** (26,8 posto manje), itd.

Glede prekršaja **po ostalim zakonima bilježimo ih 2.415 – 412** prekršaja ili **14,6** posto **manje**. Među njima **se ističu** prekršaji glede **osobne iskaznice** (ukupno 324 prekršaja - 2,5 posto **više**), glede **prebivališta** (117 prekršaja – 53,2 posto **manje**), 20 prekršaja sprječavanja **nereda na sportskim natjecanjima** (10 prekršaja više), prekršaji **nasilja u obitelji** (662 prekršaja – 14,6 posto **manje**), itd.

Promet

Dogodila se **2.121 prometna nesreća** – 6 nesreća ili 0,3 posto **manje** u odnosu na 2017. godinu (2.127). Poginule **su 32** osobe – 11 osoba ili 52,4 posto **više**. Teško je ozlijeđena 151 osoba – **19** osoba ili 11,2 posto **manje**, a lakše 746 osoba – **132** osobe ili 15,0 posto **manje**.

* - *

Pozitivni statistički pokazatelji u odnosu na promatrano višegodišnje razdoblje osim što nam predstavljaju obvezu da se daljnjim preventivnim mjerama zadrži postignut trend, sa naglaskom na tendenciju poboljšanja istih, bitan su čimbenik na usmjeravanje i planiranje daljnje službe.

Uzimajući u obzir promatrano razdoblje gdje je uočljiv trend smanjenja negativnih sigurnosnih pokazatelja rezultat je uspješne suradnje s tijelima lokalne uprave i samouprave, kao i neizostavne suradnje sa građanima bez kojih gore navedeni rezultati ne bi bili ostvarivi.

1. OPĆE STANJE SIGURNOSTI

Na području Zagrebačke županije na sigurnost su utjecale sljedeće negativne pojave i događaji, kao i njihove posljedice.

Usporedni prikaz pojava i događaja

Vrste pojava i događaja	Godina		
	2017.	2018.	+ - %
Kaznena djela - po službenoj dužnosti	2.366	2.331	-1,5
Sigurnosni događaji	3.383	3.517	+4,0
Prekršaji u prometu	43.913	40.932	-6,8
Prekršaji protiv javnog reda i mira	3.829	3.222	-15,9
Prometne nesreće	2.127	2.121	-0,3

Sigurnost je bila ugrožena sa 2.331 kaznenim djelom, 2.121 prometnom nesrećom, 40.932 prometna prekršaja, 3.222 prekršaja protiv javnog reda i mira i ostalih prekršaja i 3.517 ostalih događaja po kojima je policija postupala.

Kaznena djela u padu su za 1,5 posto, prekršaji protiv javnog reda i mira za 15,9 posto, prekršaji u prometu za 6,8 posto i prometne nesreće za 0,3 posto, dok su u porastu sigurnosni događaji za 4,0 posto.

PREGLED OSNOVNIH POKAZATELJA KRIMINALITETA

KRIMINALITET	Prijavljena kaznena djela			Stopa razriješivosti		
	2017.	2018.	2018./2017. %	2017.	2018.	+ -
SVEUKUPNO KAZNENIH DJELA	2.366	2.331	-1,5	50,0	53,6	3,6
OPĆI KRIMINALITET	2.075	2.093	0,9	43,3	48,6	5,3
Kaznena djela protiv života i tijela	53	76	43,4	101,9	97,4	-4,5
Ubojstva	0	1			100,0	100,0
Pokušaji ubojstva	12	4	-66,7	100,0	100,0	0,0
Teške tjelesne ozljede	25	44	76,0	104,0	93,2	-10,8
Tjelesne ozljede	10	20	100,0	100,0	100,0	0,0
Kaznena djela protiv spolnosti	31	45	45,2	119,4	100,0	-19,4
Silovanja	0	5			100,0	100,0
Pokušaji silovanja	0	0				
Bludne radnje	10	5	-50,0	170,0	100,0	-70,0
Kaznena djela protiv imovine	1.696	1.578	-7,0	30,4	32,6	2,2
Prijevare čl.236	105	106	1,0	84,8	98,1	13,3
Teške krađe	915	817	-10,7	17,7	15,2	-2,5
Provalne krađe	893	785	-12,1	17,6	13,8	-3,8
Provalne krađe u domove	374	347	-7,2	13,6	8,9	-4,7
Provalne krađe u motorna vozila	63	76	20,6	11,1	5,3	-5,8
Provalne krađe u trgovine	72	57	-20,8	23,6	15,8	-7,8
Provalne krađe u kioske	18	10	-44,4	33,3	30,0	-3,3
Teške krađe na drzak način	18	25	38,9	27,8	60,0	32,2
Krađe	535	513	-4,1	28,6	34,3	5,7
Džepne krađe	14	20	42,9	28,6	10,0	-18,6
Razbojništva	34	36	5,9	50,0	41,7	-8,3
Razbojničke krađe	9	5	-44,4	44,4	100,0	55,6
Otuđenja motornih vozila	26	26	0,0	34,6	30,8	-3,8
Pokušaji otuđenja motornih vozila	3	6	100,0	66,7	0,0	-66,7
Kaznena djela protiv okoliša	6	12	100,0	83,3	83,3	0,0
Kaznena djela protiv opće sigurnosti	9	18	100,0	88,9	72,2	-16,7
Dovođenje u opasnost života i imovine općeopasnom radnjom ili sredstvom (čl.215)	9	18	100,0	88,9	72,2	-16,7
SUZBIJANJE TERORIZMA I RATNIH ZLOČINA	3	2	-33,3	100,0	150,0	50,0
Izazivanje nereda (čl.324)	2	0	-100,0	100,0		-100,0
Javno poticanje na nasilje i mržnju (čl.325)	1	2	100,0	100,0	100,0	0,0
ORGANIZIRANI KRIMINALITET	47	51	8,5	97,9	96,1	-1,8
Prostitucija (čl.157)	0	0				
Iznuda (čl.243)	1	6	500,0	0,0	66,7	66,7
Protuzak. ulaženje, kretanje i boravak u RH, dr. državi članici EU ili potpisnici Šengenskog sporazuma (čl.326)	12	9	-25,0	100,0	100,0	0,0
GOSPODARSKI KRIMINALITET	111	59	-46,8	97,3	98,3	1,0
Zloupotreba položaja i ovlasti (čl.291)	4	2	-50,0	100,0	100,0	0,0
Pronevjera (čl.233)	11	7	-36,4	100,0	100,0	0,0
Prijevare u gospodarskom poslovanju (čl.247)	15	7	-53,3	100,0	100,0	0,0
Korupcijska kaznena djela	5	3	-40,0	100,0	100,0	0,0
KIBERNETIKA		18			94,5	94,5
KRIMINALITET ZLOUPORABE DROGA	50	32	-36,0	98,0	96,9	-1,1
KAZNENA DJELA U CESTOVNOM PROMETU	80	76	-5,0	98,8	98,7	-0,1
KAZNENA DJELA NA ŠTETU DJECE I OBITELJI	144	231	60,4	100,7	100,0	-0,7
Povreda djetetovih prava (čl.177)	36	61	69,5	100,0	100,0	0,0
Kaznena djela djece od 14 godina	2	3	50,0	100,0	100,0	0,0
Kaznena djela djece od 14 do 18 godina	76	23	-69,7	100,0	100,0	0,0
Počinitelji kaznenih djela	746	776	4,0			

2. KRIMINALITET

Prema strukturi kaznenih djela kriminalitet se dijeli na opći, suzbijanje terorizma i ratnih zločina, organizirani, gospodarski, kriminalitet droga, kibernetički kriminalitet i kaznena djela u prometu.

Prijavljeno je dakle, 2.331 kazneno djelo što je 35 djela ili 1,5 posto manje u odnosu na 2017. godinu (2.366 djela). Razriješeno je 1.249 kaznenih djela odnosno 53,6 posto od ukupno prijavljenih kaznenih djela što predstavlja bolju razriješenost od 3,6 posto.

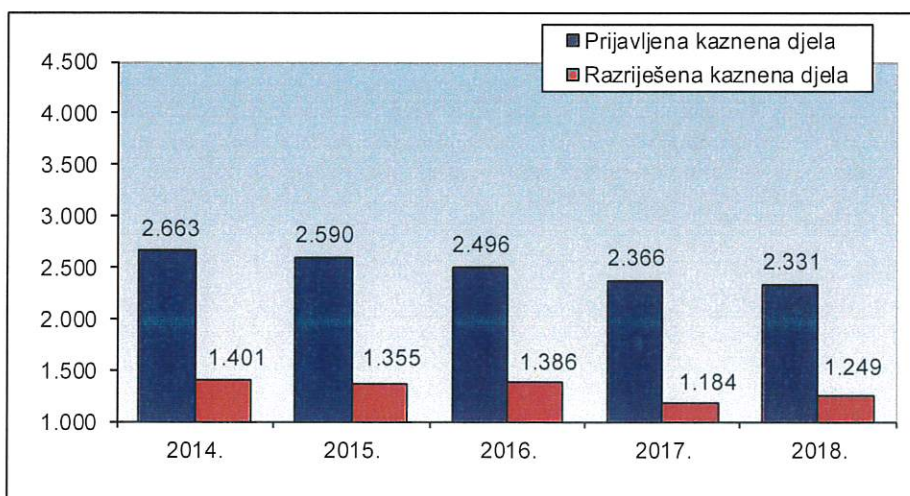
Usporedni prikaz po granama kriminaliteta i stope razriješenosti na području Zagrebačke županije*

Kriminalitet	Prijavljena kaznena djela			Stopa razriješenosti		
	Broj djela		+ - %	Broj djela		+ -
	2017.	2018.		2017.	2018.	
Opći	2.075	2.093	0,9	43,3	48,6	5,3
Suzbijanje terorizma i ratnih zločina	3	2	-33,3	100,0	150,0	50,0
Organizirani	47	51	8,5	97,9	96,1	-1,8
Gospodarski	111	59	-46,8	97,3	98,3	1,0
Kibernetika		18			94,5	94,5
Zlouporebe droga	50	32	-36,0	98,0	96,9	-1,1
UKUPNO - bez prometa	2.286	2.255	-1,4	48,3	52,1	3,8
U prometu	80	76	-5,0	98,8	98,7	-0,1
UKUPNO	2.366	2.331	-1,5	50,0	53,6	3,6
Na štetu djece i obitelji	144	231	60,4	100,7	100,0	-0,7

***Napomena:**

- od travnja 2018. godine promjena u jedinstvenoj metodologiji rada MUP-a RH (promjene u unosu i obradi statističkih pokazatelja) - novost: kriminalitet **kibernetičke** sigurnosti
- „preraspodjela“ djela broja kaznenih djela iz područja općeg i gospodarskog kriminaliteta
- problem usklađenosti određenih brojčanih pokazatelja u strukturi kriminaliteta (kaznena djela u 2017. godini po granama kriminaliteta)

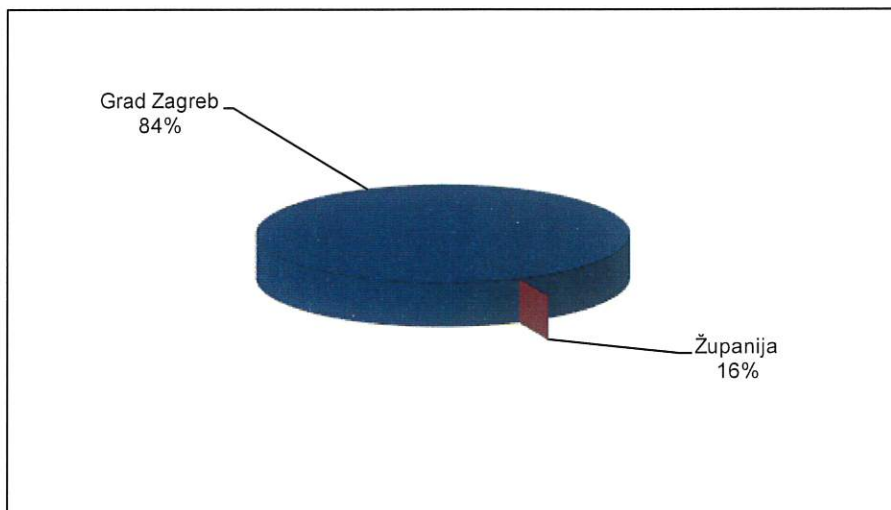
Prijavljena i razriješena kaznena djela u posljednjih 5 godina



PU zagrebačka i Zagrebačka županija

Zagrebačka Županija čini 16 posto svih događaja s područja mjerodavnosti cjelokupne Policijske uprave zagrebačke.

Grafički prikaz udjela kriminaliteta na području grada Zagreba i Zagrebačke županije u 2018. godini



Mjerodavnost Policijske uprave zagrebačke

Područje nadležnosti Policijske uprave zagrebačke proteže se na područje grada Zagreba i Zagrebačke županije na površini od 3.719 četvornih kilometara na kojoj, prema posljednjem popisu stanovništva živi više od milijun stanovnika.

Naime, prema zadnjem popisu stanovništva koji je proveden 2011. godine, na području grada Zagreba i Zagrebačke županije stalno prebiva oko 1.109.000 stanovnika, dok na području cijele Republike Hrvatske stalno prebiva oko 4.290.000 stanovnika, iz čega proizlazi da na području Policijske uprave zagrebačke stalno prebivalište ima više od četvrtine ukupnog stanovništva RH.

Na, prema procjenama Državnog zavoda za statistiku koje su raspoložive na internetskim stranicama <http://www.dzs.hr>, („Procjena stanovništva Republike Hrvatske“) glede broja stanovništva po županijama, na području PU zagrebačke (grad Zagreb i Zagrebačka županija) trenutno prebiva oko 1.115.000 stanovnika, dok na području cijele Republike Hrvatske stalno prebiva oko 4.125.000 stanovnika (procjena iz sredine 2017. godine).

Dakle, Policijska uprava zagrebačka osim grada Zagreba (koji ma status i Županije) teritorijalno obuhvaća i gradove Dugo Selo, Ivanić Grad, Jastrebarsko, Samobor, Sveti Ivan Zelinu, Svetu Nedelju, Veliku Goricu, Vrbovec, Zaprešić a koji su unutar Zagrebačke županije.

Zagrebačka županija se nalazi u sjeverozapadnoj Hrvatskoj, prostire se na površini od 3.060 km², a sastoji se od 9 gradova, 25 općina i 697 naselja. U Zagrebačkoj županiji prema zadnjem popisu stanovništva ima oko 320.000 stanovnika.

Zagrebačka županija je 6. po veličini županija u zemlji, a po broju stanovnika 3. hrvatska županija (iza grada Zagreba i Splitsko – dalmatinske županije)

PU zagrebačka i MUP

Na temelju pokazatelja o veličini područja MUP RH (ustrojen na razini - središnja uprava – Ravnateljstvo i Ministarstvo), ustrojeno je 20 policijskih uprava, koje slijede županijski ustroj, broj stanovnika, kaznenih djela, prijestupa i prekršaja te značajki prometnih pravaca sukladno zemljopisnom položaju, a koje se kao policijske uprave svrstavaju u 4 kategorije. Policijska uprava zagrebačka je jedina policijska uprava I. kategorije u Republici Hrvatskoj.

Policijska uprava	Ukupno	Razriješena djela
zagrebačka - I. kategorija	29,1	24,5
splitsko-dalmatinska	8,0	8,6
primorsko-goranska	7,1	7,5
osječko-baranjska	6,2	7,8
istarska	8,2	6,7
II. kategorije - ukupno	29,4	30,6
dubrovačko-neretvanska	2,5	3,2
karlovačka	3,7	4,0
sislačko-moslavačka	3,3	3,9
šibensko-kninska	3,3	3,1
vukovarsko-srijemska	3,5	4,2
zadarska	6,5	5,7
III. kategorije - ukupno	22,9	24,0
bjelovarsko-bilogorska	2,2	2,7
brodsko-posavska	2,3	2,2
koprivničko-križevačka	2,6	3,3
krapinsko-zagorska	1,6	2,0
ličko-senjska	1,4	1,3
međimurska	2,1	1,7
požeško-slavonska	1,1	1,3
varaždinska	3,5	4,0
virovitičko-podravska	1,9	2,4
IV. kategorije - ukupno	18,6	20,9
SVEUKUPNO	100,0	100,0

PU Zagrebačka čini 29,1 posto kriminaliteta s područja RH, a prema stopi kriminaliteta (br. kaznenih djela na 100.000 stanovnika) je na „šestom“ mjestu po ugroženosti u RH u odnosu na ostale PU.

Glede broja kaznenih djela i stope kriminaliteta, **Zagrebačka županija** je u odnosu na druge policijske uprave (njih 20) dalje na „dvadesetom“ odnosno „zadnjem“ mjestu (oko 740 kaznenih djela na 100.000 stanovnika).

Stopa kriminaliteta na području RH

Policajska uprava	Broj stanovnika*	Kaznena djela - ukupno			Razlika broja kd na 100.000 stanovnika 2017.-2018.
		Broj kaznenih djela	Broj kaznenih djela na 100.000 stanovnika		
			2017.	2018.	
zagrebačka	1.114.178	14.925	1.375	1.340	-36
splitsko-dalmatinska	449.610	4.092	1.097	910	-187
primorsko-goranska	286.677	3.625	1.508	1.264	-244
osječko-baranjska	283.035	3.177	1.197	1.122	-74
istarska	208.229	4.183	2.135	2.009	-127
dubrovačko-neretvanska	121.381	1.285	1.079	1.059	-20
karlovačka	118.263	1.882	1.442	1.591	+149
sisaačko-moslavačka	152.546	1.711	946	1.122	+176
šibensko-kninska	101.436	1.702	1.802	1.678	-124
vukovarsko-srijemska	159.213	1.804	1.063	1.133	+70
zadarska	168.672	3.337	1.899	1.978	+80
bjelovarsko-bilogorska	109.822	1.126	1.040	1.025	-14
brodsko-posavska	143.827	1.203	985	836	-148
koprivničko-križevačka	109.137	1.323	1.075	1.212	+137
krapinsko-zagorska	126.334	814	841	644	-196
ličko-senjska	45.943	726	1.988	1.580	-407
međimurska	110.999	1.053	1.074	949	-125
požeško-slavonska	69.583	540	747	776	+29
varaždinska	168.560	1.806	957	1.071	+114
virovitičko-podravska	77.086	973	1.351	1.262	-89
UKUPNO	4.124.531	51.287	1.300	1.243	-56

*zadnji podaci o procjeni broja stanovnika sredinom 2017. godine

Ovo je i dalje bitna činjenica koja možda i nije očekivana jer je ipak riječ o najvećoj policijskoj upravi odnosno s najvećim makroregionalnom centru tj. glavnom gradu Republike Hrvatske s najvećim brojem stanovnika, ali s obzirom na standarde praćenja stope kretanja kriminaliteta važno je istaknuti kako ipak ne činimo najveću ugrozu.

S druge strane smo svjesni da sve što se događa na području Policijske uprave zagrebačke reflektira se kako statistički na kretanje sigurnosnih pokazatelja MUP-a RH tako i na subjektivan osjećaj sigurnosti svih građana Hrvatske.

Pozitivni statistički pokazatelji i dalje moraju predstavljati obvezu i tendenciju nastojanja zadržavanja znatnog pada negativnih sigurnosnih pokazatelja, te nastavak pravilno planiranih i usmjerenih operativno-preventivnih aktivnosti.

Teritorijalna distribucija

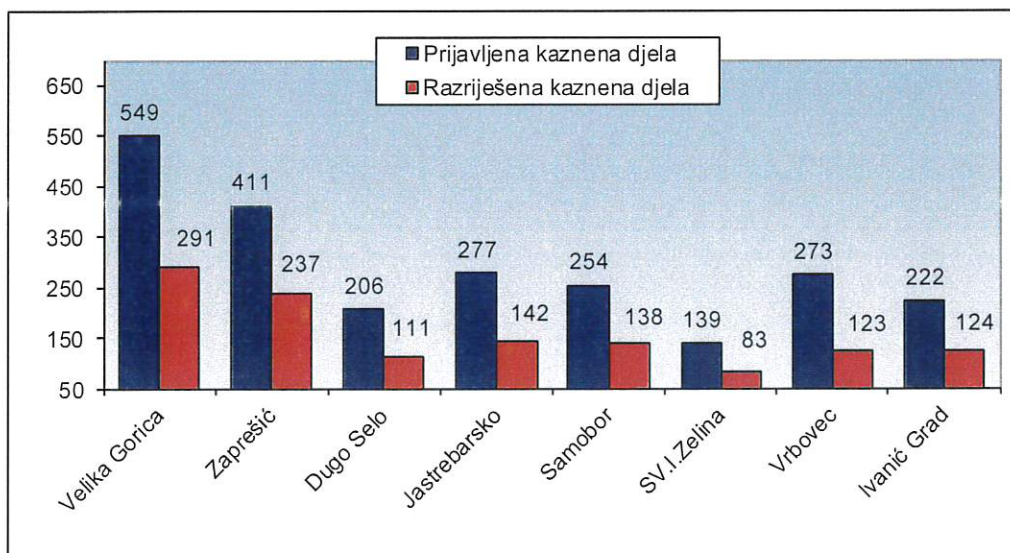
Ustroj Policijske uprave zagrebačke obuhvaća 21 policijsku postaju, od čega je 17 teritorijalnih, odnosno područnih policijskih postaja i 4 specijalizirane policijske postaje.

Područje Zagrebačke županije teritorijalno pokriva 8 policijskih postaja (PP Velika Gorica, PP Zaprešić, PP Dugo Selo, PP Jastrebarsko, PP Samobor, PP Sveti Ivan Zelina, PP Vrbovec, PP Ivanić Grad) te su ustrojene i dvije specijalizirane policijske postaje (Postaja granične policije Bregana i Postaja aerodromske policije Pleso).

Usporedni prikaz kaznenih djela i stope razriješenosti kriminaliteta po policijskim postajama

Policijska postaja	Prijavljena			Stopa razriješenosti		
	Broj djela		+ - %	Broj djela		+ -
	2017.	2018.		2017.	2018.	
PP Velika Gorica	447	549	22,8	47,7	53,0	5,3
PP Zaprešić	455	411	-9,7	54,9	57,7	2,8
PP Dugo Selo	254	206	-18,9	49,6	53,9	4,3
PP Jastrebarsko	243	277	14,0	37,4	51,3	13,9
PP Samobor	347	254	-26,8	49,3	54,3	5,0
PP Sv. I. Zelina	200	139	-30,5	57,0	59,7	2,7
PP Vrbovec	233	273	17,2	52,4	45,1	-7,3
PP Ivanić Grad	187	222	18,7	51,9	55,9	4,0
UKUPNO ZGB. ŽUPANIJA	2.366	2.331	-1,5	50,0	53,6	3,6

Prikaz prijavljenih i razriješenih kaznenih djela po policijskim postajama



Glede statističkih pokazatelja, posebno napominjemo da prigodom istih, obavezno treba imati na umu prostor koja ta policijska postaja pokriva i brojnost stanovništva, a tek zatim staviti isto u odnos broja zabilježenih događaja. Primjerice, manja površinski policijska postaja s manjim brojem stanovnika imat će za rezultat i manji broj kaznenih djela.

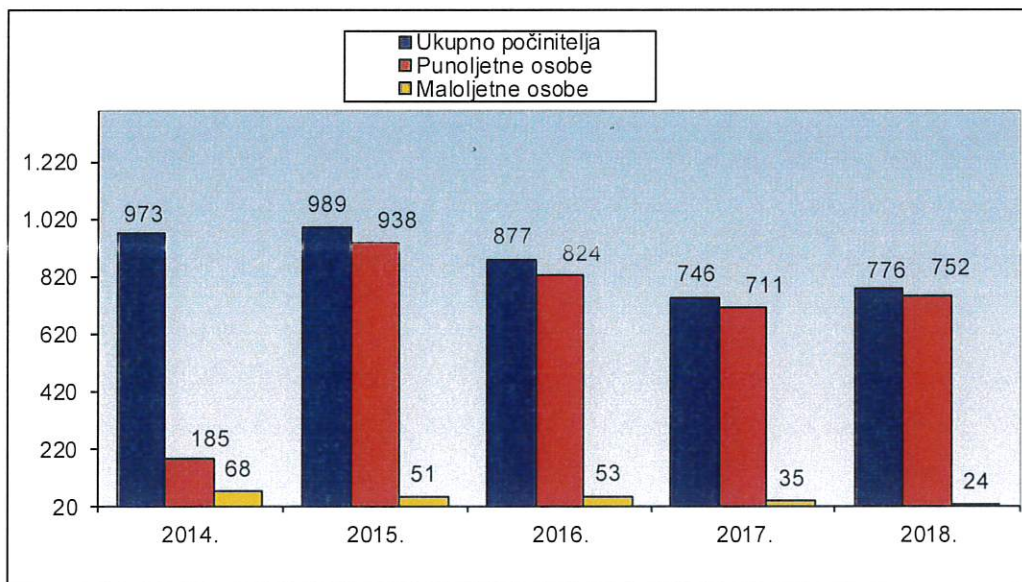
Počinitelji kaznenih djela

U izvještajnom razdoblju 1.249 razriješenih kaznenih djela učinilo je 776 počinitelja (2017. godine – 746). Među počiniteljima je 24 ili 3,1 posto maloljetnika.

Usporedni prikaz počinitelja kaznenih djela po granama kriminaliteta

Kriminalitet	2017.	2018.	+ - %	Starost počinitelja											
				UKUPNO	do 14	14-16	16-18	18-21	21-25	25-29	29-39	39-49	49-59	59 i više	
Opci	519	589	+13,5	589	3	2	17	45	61	38	151	124	92	56	
Suzbijanje terorizma	7	4	-42,9	4					1	1	1	1			
Organizirani	40	43	+7,5	43			1	1	2	4	11	9	9	6	
Gospodarski	61	35	-42,6	35				1	2	3	5	12	8	4	
Kibernetika				5				3			2				
Droga	42	27	-35,7	27			1	2	4	3	7	5	5		
UKUPNO	669	703	+5,1	703	3	2	19	52	70	49	177	151	114	66	
U prometu	77	73	-5,2	73				9	6	3	20	11	10	14	
UKUPNO	746	776	+4,0	776	3	2	19	61	76	52	197	162	124	80	
Na štetu djece	59	106	+79,7	106	1			5	3	2	40	31	14	10	

Počinitelji kaznenih djela kriminaliteta u posljednjih 5 godina

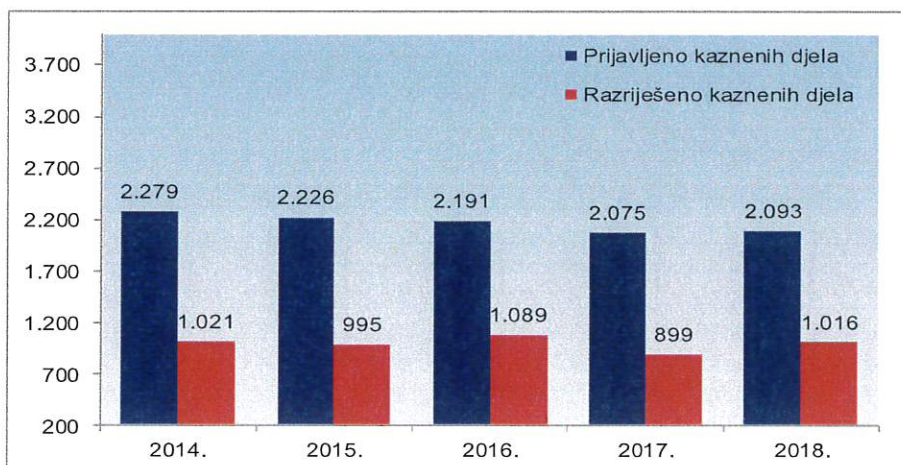


2.1. Opći kriminalitet

Tijekom 2018. godine bilježimo 2.093 kaznena djela iz općeg kriminaliteta ili 89,8 posto svih prijavljenih kaznenih djela. U odnosu na 2017. godinu, to je povećanje za 18 djela ili 0,9 posto. Ukupno je razriješeno 1.016 kaznenih djela ili 48,6 posto, što je 5,3 posto više u odnosu na prošlu godinu.

Kažnjiva djela iz strukture općeg kriminaliteta čine kaznena djela protiv života i tijela, spolnosti, imovine, opće sigurnosti, protiv okoliša, te maloljetničke delinkvencije.

Prijavljena i razriješena kaznena djela općeg kriminaliteta u posljednjih 5 godina



Usporedni prikaz kaznenih djela i stope razriješenosti općeg kriminaliteta*

Kaznena djela	Prijavljena			Stopa razriješenosti		
	Broj djela		+ - %	Broj djela		+ -
	2017.	2018.		2017.	2018.	
protiv života i tijela	53	76	43,4	101,9	97,4	-4,5
protiv spolnosti	31	45	45,2	119,4	100,0	-19,4
protiv imovine	1.696	1.578	-7,0	30,4	32,6	2,2
protiv okoliša	6	12	100,0	83,3	83,3	0,0
protiv opće sigurnosti	9	18	100,0	88,9	72,2	-16,7
ostala kaznena djela	280	364	30,0	99,6	98,6	-1,0
UKUPNO KAZNENIH DJELA OPĆEG KRIMINALITETA	2.075	2.093	0,9	43,3	48,6	5,3
Iskorištavanje djece za pornografiju čl.163.st.2		1			100,0	100,0
UKUPNO KAZNENIH DJELA KIBERNETIKE	0	1			100,0	100,0

Napomena:

- od travnja 2018 godine promjena u jedinstvenoj metodologiji rada MUP-a RH (promjene u unosu i obradi statističkih pokazatelja (novost: kriminalitet kibernetičke sigurnosti)
- problem usklađenosti određenih brojčanih pokazatelja u strukturi kriminaliteta

Kaznena djela protiv imovine čine 75,4 posto općeg kriminaliteta, a među njima se ističu teške krađe i krađe, koje same po sebi čine 84,3 posto ukupnog imovinskog kriminaliteta.

Tako su u padu sve provalne krađe za 12,1 posto, provale u trgovine za 20,8 posto itd., dok su u porastu primjerice provalne krađe u motorna vozila za 20,6 posto.

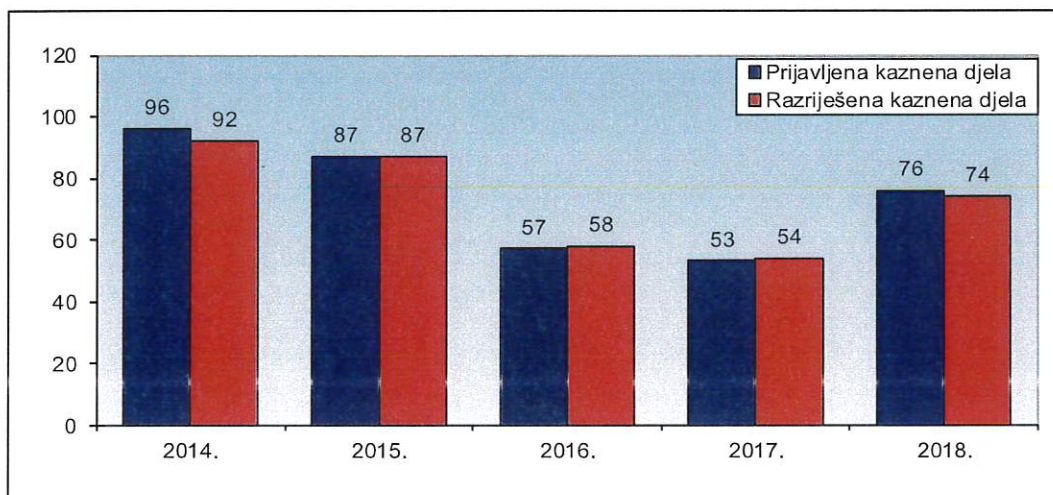
2.1.1. Kaznena djela protiv života i tijela

Kaznena djela protiv života i tijela su u porastu za 23 djela ili 43,4 posto u odnosu na isto razdoblje prošle godine.

Usporedni prikaz kaznenih djela i stope razriješenosti protiv života i tijela

Kaznena djela	Prijavljena			Stopa razriješenosti		
	Broj djela		+ - %	Broj djela		+ -
	2017.	2018.		2017.	2018.	
Ubojstva		1		100,0	100,0	100,0
Ubojstva - pokušaj	12	4	-66,7	100,0	100,0	0,0
Teške tjelesne ozljede	25	44	76,0	104,0	93,2	-10,8
Tjelesne ozljede	10	20	100,0	100,0	100,0	0,0
Ostala kaznena djela	6	7	16,7	100,0	114,3	14,3
UKUPNO	53	76	43,4	101,9	97,4	-4,5

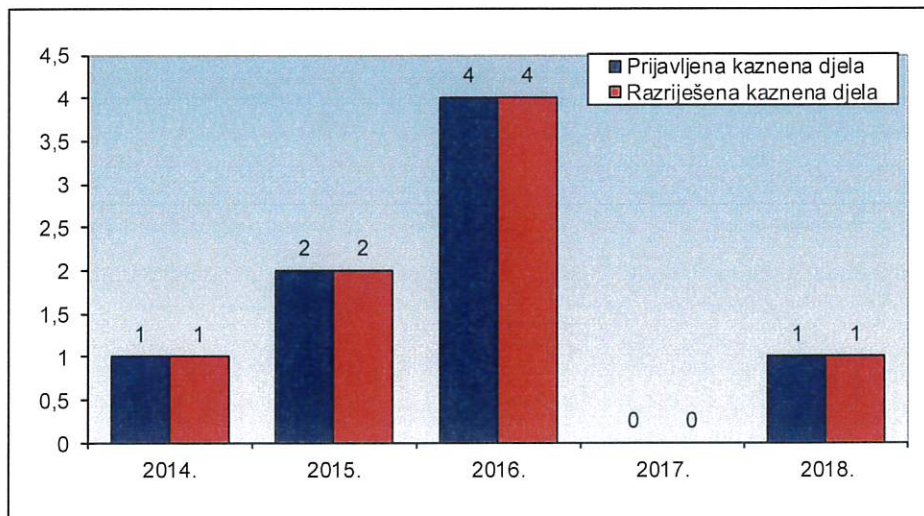
Prijavljena i razriješena kaznena djela protiv života i tijela u posljednjih 5 godina



Ubojstva

Tijekom 2018. godine smo evidentirali jedno ubojstvo (2017. godine - nemamo ubojstava).

Prijavljena i razriješena kaznena djela ubojstava u posljednjih 5 godina



2.1.2. Kaznena djela protiv spolnosti

Zabilježeno je 45 kaznenih djela protiv spolnosti koja spadaju u područje općeg kriminaliteta, odnosno kaznena djela protiv spolne slobode i spolnog zlostavljanja iskorištavanja djeteta. Razriješeno je 45 kaznenih djela ili 100,0 posto.

Usporedni prikaz kaznenih djela i stope razriješenosti protiv spolne slobode i spolnog zlostavljanja i iskorištavanja djeteta

Kaznena djela	Prijavljena			Stopa razriješenosti		
	Broj djela		+ - %	Broj djela		+ -
	2017.	2018.		2017.	2018.	
Spolni odnošaj bez pristanka	3	4	33,3	100,0	100,0	0,0
Silovanje		5			100,0	100,0
Bludne radnje	10	5	-50,0	170,0	100,0	-70,0
Spolno uznemiravanje	1	3	200,0	100,0	100,0	0,0
Spolna zlouporaba djeteta mlađeg od 15 god.	8	9	12,5	87,5	100,0	12,5
Spolna zlouporaba djeteta starijeg od 15 god.		1			100,0	100,0
Zadovoljenje pohote pred djetetom mlađim od 15 god.		5			100,0	100,0
Mamljenje djece za zadovoljenje spolnih potreba	1	2	100,0	100,0	100,0	0,0
Iskorištavanje djece za pornografiju	5	1	-80,0	100,0	100,0	0,0
Upoznavanje djece s pornografijom	3	10	233,3	100,0	100,0	0,0
UKUPNO (opći kriminalitet)	31	45	45,2	119,4	100,0	-19,4
Iskorištavanje djece za pornografiju čl.163.st.2		1				0,0
UKUPNO KAZNENIH DJELA KIBERNETIKE	0	1				0,0

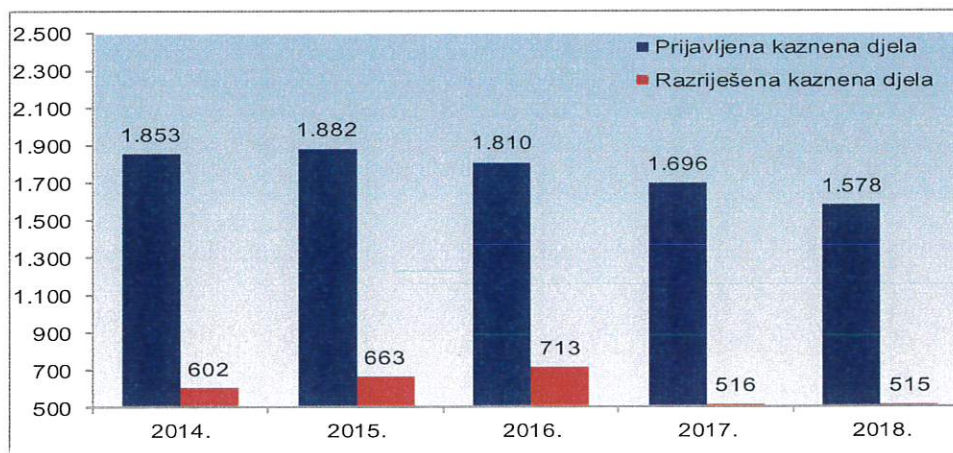
2.1.3. Imovinski kriminalitet

Kao što je i ranije rečeno, 75,4 posto općeg kriminaliteta čine kaznena djela protiv imovine i u padu su za 7,0 posto. Razriješeno je 515 djela ili 32,6 posto.

Usporedni prikaz kaznenih djela i stope razriješenosti imovinskog kriminaliteta

Kaznena djela	Prijavljena			Stopa razriješenosti		
	Broj djela		+ - %	Broj djela		+ -
	2017.	2018.		2017.	2018.	
Teške krađe	915	817	-10,7	17,7	15,2	-2,5
Krađe	535	513	-4,1	28,6	34,3	5,7
Razbojništva	34	36	5,9	50,0	41,7	-8,3
Razbojničke krađe	9	5	-44,4	44,4	100,0	55,6
Prijevare	105	106	1,0	84,8	98,1	13,3
Ostala	98	101	3,1	92,9	90,1	-2,8
UKUPNO	1.696	1.578	-7,0	30,4	32,6	2,2

Kaznena djela imovinskog kriminaliteta posljednjih 5 godina

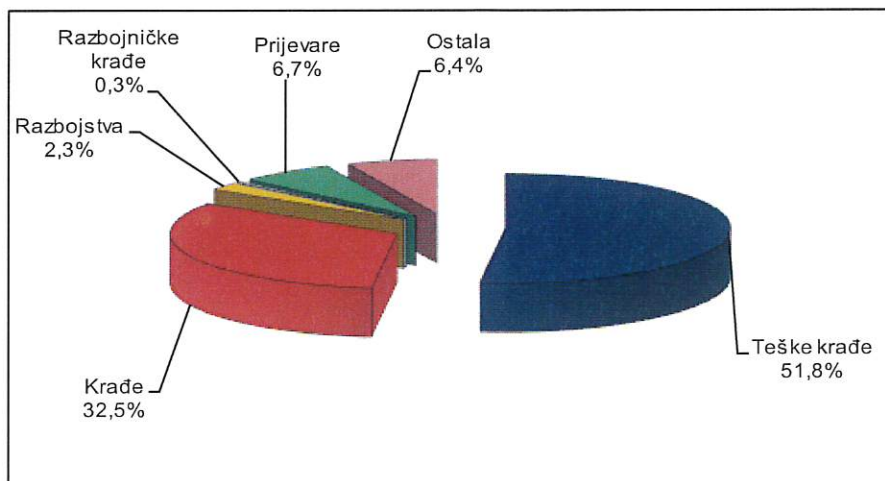


Tako su u padu sve provalne krađe za 12,1 posto, od kojih su provalne krađe u kuće i stanove (347 djela ili 27 djela manje), trgovine (57 djela ili 15 djela manje), ugostiteljske i turističke objekte (23 djela ili 31 djelo manje), provale u kioske (10 djela ili 8 djela manje), dok su u porastu motorna vozila (76 djela ili 13 djela više), dječje vrtiće i škole (8 djela ili 3 djela više), itd.

Usporedni prikaz kaznenih djela i stope razriješenosti teških krađa provaljivanjem

Provalne krađe u	Prijavljena			Stopa razriješenosti		
	Broj djela		+ - %	Broj djela		+ -
	2017.	2018.		2017.	2018.	
kuće i stanove	374	347	-7,2	13,6	8,9	-4,7
vikend kuće	139	120	-13,7	12,2	20,8	8,6
motorna vozila	63	76	20,6	11,1	5,3	-5,8
trgovine	72	57	-20,8	23,6	15,8	-7,8
kioske	18	10	-44,4	33,3	30,0	-3,3
ugostiteljske i turističke objekte	54	23	-57,4	31,5	26,1	-5,4
dječje vrtiće i škole	5	8	60,0	20,0		-20,0
ostale objekte	168	144	-14,3	24,4	20,8	-3,6
UKUPNO	893	785	-12,1	17,6	13,8	-3,8

Grafički prikaz kaznenih djela imovinskog kriminaliteta



Razbojništva

Kaznena djela razbojništva su u porastu za 2 djela ili 5,9 posto. Razriješenost je 41,7 posto, odnosno stopa razriješenosti je za 8,3 posto manja.

Usporedni prikaz kaznenih djela i stope razriješenosti razbojništava

Razbojništva u	Prijavljena			Stopa razriješenosti		
	Broj djela		+ - %	Broj djela		+ -
	2017.	2018.		2017.	2018.	
pošte	5	1	-80,0	40,0	200,0	160,0
mjenjačnice	1		-100,0			0,0
kuće i stanove	5	2	-60,0	40,0		-40,0
trgovine	10	19	90,0	70,0	21,1	-48,9
benzinske crpke	1	6	500,0		16,7	16,7
otvoreni prostor	3	3	0,0	100,0	66,7	-33,3
kladionice	2	1	-50,0	50,0	100,0	50,0
ostalo	7	4	-42,9	28,6	125,0	96,4
UKUPNO	34	36	5,9	50,0	41,7	-8,3

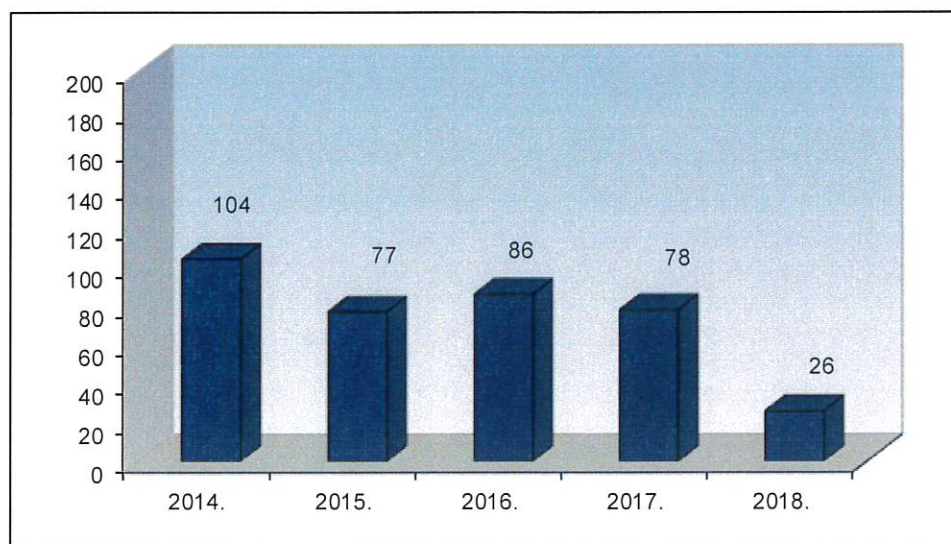
2.1.4. Ekološki kriminalitet

U problematiku općeg kriminaliteta spada i tzv. ekološki kriminalitet, tj. kaznena djela protiv okoliša. Takvih je u 2018. godini bilo 12 i to 9 kaznenih djela ubijanja i mučenja životinja i 3 djela protuzakonitog lova i ribolova..

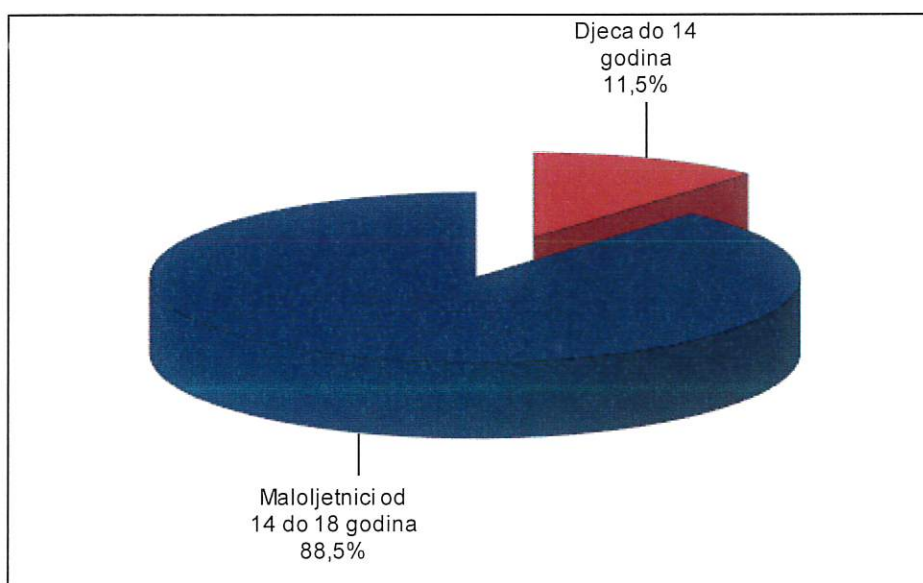
2.2. Kaznena djela djece

Broj kaznenih djela koja su počinila djeca je 26 i u padu su za 66,7 posto ili 52 djela manje u odnosu na prošlu godinu.

Kaznena djela koja su počinila djeca u posljednjih 5 godina



Grafički prikaz odnosa djece počinitelja kaznenih djela



Usporedni prikaz kaznenih djela djece

Glava/ Članak	Naziv kaznenog djela	Prijavljena kaznena djela		
		2017.	2018.	+ - %
X. Kaznena djela protiv života i tijela		3	5	66,7
111.st.2-6 do	Teško ubojstvo		1	
117.	Tjelesna ozljeda		1	
118.	Teška tjelesna ozljeda	1	3	200,0
122.	Sudjelovanje u tučnjavi	1		
123.	Nepružanje pomoći	1		
XIII. Kaznena djela protiv osobne slobode		1	1	0,0
139.	Prijetnja	1		
139.mlt	Prijetnja mlt.		1	
XIV. Kaznena djela protiv privatnosti		1	0	0,0
146.	Nedozvoljena uporaba osobnih podataka	1		
XVI. Kaznena djela protiv spolne slobode		1	0	0,0
152.	Spolni odnošaj bez pristanka	1		
XVII. Kaznena djela protiv spolnog zlostavljanja i iskorištavanja djece		5	2	-60,0
158.	Spolna zloraba djeteta mlađeg od 15 godina	2		
163	Iskorištavanje djece za pornografiju	2	1	-50,0
165.	Upoznavanje djece s pornografijom	1	1	0,0
IX. Kaznena djela protiv zdravlja ljudi		2	1	-50,0
190.	Neovlaštena proizvodnja i promet drogama	1	1	0,0
191.	Omogućavanje trošenja droga	1		
XXII. Kaznena djela protiv sigurnosti prometa		1	0	0,0
227.	Izazivanje prometne nesreće u cestovnom prometu	1		
XXIII. Kaznena djela protiv imovine		57	15	-73,7
228.	Krađa	27	5	-81,5
229.	Teška krađa	22	8	-63,6
230.	Razbojništvo	2		
234.	Neovlaštena uporaba tuđe pokretne stvari, dovršeno	1		
235.	Oštećenje tuđe stvari	2	1	-50,0
236.	Prijevarama	2		
278.	Krivtvođenje isprave	1	1	0,0
XXV. Kaznena djela protiv rač.sustava, programa i podataka		0	1	0,0
267.	Ometanje rada računalnog sustava		1	
XXVI. Kaznena djela krivotvorenja		0	1	0,0
274.	Krivtvođenje novca		1	
XXX. Kaznena djela protiv javnog reda		7	0	0,0
314.	Prisila prema službenoj osobi	2		
315.	Napad na službenu osobu	2		
324.	Izazivanje nereda	2		
327.	Dogovor za počinjenje kaznenog djela	1		
	SVEUKUPNO	78	26	-66,7

Između ostaloga, tijekom 2018. godine, na području cijele Policijske uprave zagrebačke, obrađeno je 274 bolničkih prijava (na štetu djece), i to: 148 bolničkih prijava koja su posljedica obiteljskog nasilja i 126 bolničkih prijava koja su posljedica vršnjačkog nasilja među mladima, 120 obavijesti Poliklinike za zaštitu djece grada Zagreba, 22 zahtjeva Pravobraniteljice za djecu, 6 zahtjeva Pravobraniteljice za ravnopravnost spolova, 141 zahtjev odnosno nalog DO-a itd.

Postupanje policije po članku 93. Obiteljskog zakona
(propuštanje roditeljske skrbi o zabrani noćnih izlazaka djeci do 16 godina
na području PU zagrebačke)

Broj zatečenih osoba		98
Razlozi propuštanja roditeljske skrbi	Dozvola roditelja	47
	Neposlušnost roditelju	48
	Prepuštenost sebi	3
	Ostalo	-
Broj zatečenih osoba prema dobnoj skupini i spolu: Djeca –DŽ, DM, Maloljetnici – MŽ, MM		DŽ - 4, DM - 20, MŽ - 20, MM - 54
Broj zatečenih osoba koje su ranije bile u postupku pred policijom (bjegovi, udaljenja, prekršaji, KD i dr.)		17
Broj zatečenih osoba za koje je naknadnim radom utvrđeno da su zapuštena ili zlostavljana		-

Tijekom 2018. godine evidentirano je 111 udaljenja djece iz obiteljskoga doma, od kojih se u 39 slučajeva radilo o djeci muškoga spola, a u 72 slučajeva o djeci ženskoga spola. Kao najučestaliji razlog koji maloljetnici navode pojavljuju se avanturizam i skitnja, (58 slučajeva), u 29 slučajeva obiteljski problemi odnosno neposlušnost roditeljima, u 10 slučajeva ljubavni problemi, zatim u 7 slučajeva zdravstveni problemi, 6 slučajeva problemi u školi, i dr.

Također, tijekom 2018. godine evidentirana su 425 bijega maloljetnih osoba iz ustanova, od kojih se u 192 slučajeva radilo o djeci muškoga spola, a u 233 slučajeva o djeci ženskoga spola. Kao najučestaliji razlog, navode se : problemi u adaptaciji u ustanovi - 141 slučaj, u 119 slučajeva bježalo se radi sklonosti skitnji, u 83 slučajeva bijeg zbog avanturizma i nedozvoljenog napuštanja ustanove, u 68 slučajeva radilo se o izbjegavanju odgojne mjere u ustanovi, u 11 slučajeva osoba se nije vratila s dopusta u ustanovu itd.

Tijekom 2018. godine na području Policijske uprave zagrebačke kao počinitelji prekršaja iz Zakona o javnom redu i miru u 46 slučajeva zatečeni su maloljetnici, i to u 43 slučajeva se radilo o djeci muškoga spola i 3 slučajeva ženskoga spola. Među prekršajima se ističu prekršaji počinjeni svađom, vikom ili na sličan način gdje je zabilježeno 29 slučajeva od kojih je samo jedan slučaj počinila pripadnica ženskoga spola. Također bilježimo 7 slučajeva drskog ponašanja u kojima se također radilo o djeci muškoga spola.

2.3. Kaznena djela na štetu djece i obitelji

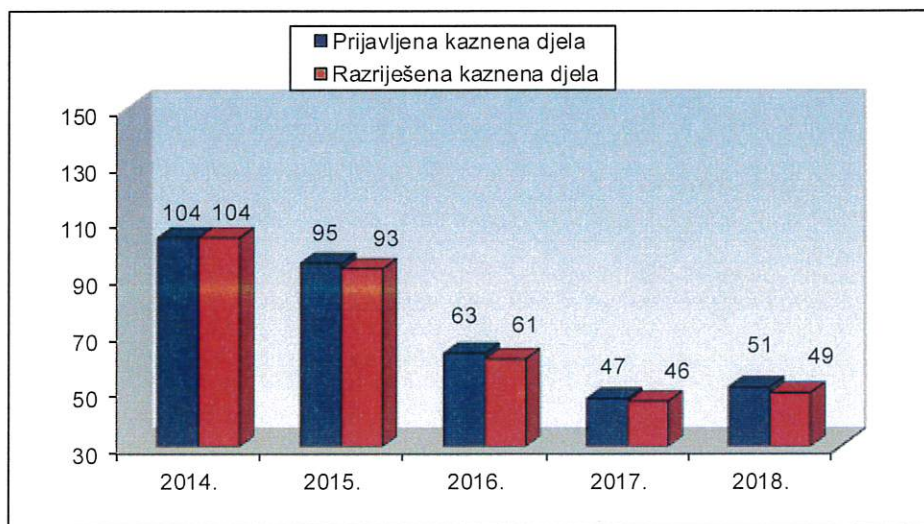
Usporedni prikaz kaznenih djela na štetu djece i obitelji

Kaznena djela	Prijavljena			Razriješena		
	Broj djela		+ - %	Broj djela		+ - %
	2017.	2018.		2017.	2018.	
Protupravni prekid trudnoće		3			3	
Tjelesna ozljeda mlt.	3	12	300,0	3	12	300,0
Teška tjelesna ozljeda mlt.	2	4	100,0	2	4	
Protupravno oduzimanje slobode mlt.	2	2	0,0	2	2	0,0
Prijetnja mlt.	32	54	68,8	32	54	68,8
Nametljivo ponašanje mlt.	4	4	0,0	4	4	0,0
Spolni odnošaj bez pristanka mlt.	2	1	-50,0	2	1	-50,0
Silovanje mlt.		4			4	
Bludne radnje mlt.		1		2	1	-50,0
Spolno uznemiravanje mlt.	1			1		
Spolna zloupotreba djeteta mlađeg od 15 godina	8	9	12,5	7	9	28,6
Spolna zloupotreba djeteta starijeg od 15 godina		1			1	
Zadovoljenje pohote pred djetetom mlađim od 15 god.		5			5	
Mamljenje djece za zadovoljenje spolnih potreba	1	2	100,0	1	2	100,0
Iskorištavanje djece za pornografiju čl.163.	5	1	-80,0	5	1	-80,0
Upoznavanje djece s pornografijom	3	10	233,3	3	10	233,3
Povreda dužnosti uzdržavanja	14	15	7,1	14	15	7,1
Neprovođenje odluke za zaštitu dobrobiti djeteta	2	3	50,0	2	3	50,0
Oduzimanje djeteta	1				1	
Povreda djetetovih prava	36	61	69,4	36	61	69,4
Nasilje u obitelji	28	39	39,3	28	39	39,3
UKUPNO	144	231	60,4	145	231	59,3

2.4. Organizirani kriminalitet

Organizirani kriminalitet sa 51 kaznenim djelom u ukupnoj masi čini 2,2 posto svih kaznenih djela. U odnosu na prošlu godinu, broj ovih djela u porastu je za 4 djela ili 8,5 posto.

Prijavljena i razriješena kaznena djela organiziranog kriminaliteta u posljednjih 5 godina



Usporedni prikaz kaznenih djela organiziranog kriminaliteta

Kaznena djela	Prijavljena			Razriješena		
	Broj djela		+ - %	Broj djela		+ - %
	2017.	2018.		2017.	2018.	
Nedozvoljena igra na sreću	10	1	-90,0	10	1	-90,0
Iznuda	1	6	500,0	0	4	
Nedozvoljena trgovina		7			7	
Krivotvorenje novca		1			1	
Protupravna naplata	4	5	25,0	4	5	25,0
Protuzak. ulaženje, kretanje i boravak u RH, dr. državi članici EU	12	9	-25,0	12	9	-25,0
Zločinačko udruženje	1	1	0,0	1	1	0,0
Nedozv.posjed., izrada i nabava oružja i ekspl.tvari	19	21	10,5	19	21	10,5
UKUPNO	47	51	8,5	46	49	6,5

Posebno smo usmjereni na jačanje svih kapaciteta na suzbijanju organiziranog, gospodarskog kriminaliteta i korupcije, gdje je prisutna tamna brojka koja može biti otkrivena samo konkretnim radom policije. Riječ je isključivo o djelima koja govore o radu policije (ulasku u tamnu brojku kriminaliteta) i čije se statističko povećanje i kretanje promatra između ostaloga i u smislu uspješnosti podizanja kvalitete rada policije. Specifičnosti ove vrste kriminaliteta su njegova prikrivenost (velika tzv. tamna brojka) jer su i djelo i počinitelji u vrijeme izvršenja neotkriveni. Dakle, kaznena djela predstavljaju djela čije je razotkrivanje i dokazivanje izrazito složeno i iziskuje angažman velikog broja policijskih službenika kao i njihovu stručnu osposobljenost.

2.4.1. Zločin iz mržnje (podaci se odnose na cijelu PU zagrebačku)

Policijski službenici Odjela terorizma i ekstremnog nasilja tijekom 2018. godine kontinuirano su vršili nadzor i kontrolu nad slučajevima (događajima) koji su na području PU zagrebačke evidentirani kao zločin iz mržnje tzv. „track record“.

Tijekom 2018. godine zabilježeno je 18 događaja kao događaji - zločin iz mržnje, od čega:

- 15 kaznenih djela
 - (6 kaznenih djela prijetnji, 5 kaznenih djela javnog poticanja na nasilje i mržnju, 2 kaznena djela nasilničkog ponašanja, te po jedno kazneno djelo teške tjelesne ozljede i kazneno djelo iz područja imovinskog kriminaliteta),
- 3 ostala događaja
 - događaji s obilježjima zločina iz mržnje kod kojih nije došlo do podnošenja kaznene prijave ili optužnog prijedloga, a najčešće se radi o plakatima, grafitima i transparentima neprimjerenog sadržaja i drugim sličnim događajima
- 2017. godine - 34 događaja zabilježeno je kao zločin iz mržnje, 13 kaznenih djela, (4 kaznena djela javnog poticanja na nasilje i mržnju, 3 kaznena djela prijetnje, te po jedno kazneno djelo teške tjelesne ozljede, tjelesne ozljede, izazivanja nereda, nasilničkog ponašanja, kao i jedno kazneno djelo iz područja imovinskog kriminaliteta, 4 prekršaja te 17 ostalih događaja).

2.5. Gospodarski kriminalitet

Tijekom 2018. godine zabilježeno je 59 kaznenih djela gospodarskog kriminaliteta.

Usporedni prikaz kaznenih djela gospodarskog kriminaliteta*

Kaznena djela	Prijavljena			Razriješena		
	Broj djela		+ - %	Broj djela		+ - %
	2017.	2018.		2017.	2018.	
Neisplata plaće	2	5	150,0	2	5	150,0
Povreda prava iz socijalnog osiguranja		1			1	
Krivotvorenje lijekova ili medicinskih proizvoda	1		-100,0	1		-100,0
Pronejvera	11	7	-36,4	11	7	-36,4
Povreda tuđih prava	1		-100,0	1		-100,0
Zlouporaba povjerenja u gospodarskom poslovanju	10	20	100,0	10	20	100,0
Prijevvara u gospodarskom poslovanju	15	7	-53,3	15	7	-53,3
Povreda obveze vođenja trgovačkih i poslovn.knjiga	1		-100,0	1		-100,0
Prouzročenje stečaja	5		-100,0	5		-100,0
Utaja poreza ili carine	7	6	-14,3	7	6	-14,3
Izbjegavanje carinskog nadzora	1		-100,0	1		-100,0
Neovlaštena uporaba tuđe tvrtke	1	1	0,0	1	1	0,0
Nedozvoljena trgovina	10		-100,0	10		-100,0
Računalno krivotvorenje	1		-100,0	1		-100,0
Računalna prijevara	24		-100,0	21		-100,0
Krivotvorenje službene ili poslovne isprave	6	3	-50,0	6	3	-50,0
Zlouporaba osobne isprave	2	2	0,0	2	1	-50,0
Zlouporaba položaja i ovlasti	4	2	-50,0	4	2	-50,0
Davanje mita	1	1	0,0	1	1	0,0
Zakon o trgovačkim društvima	3	4	33,3	3	4	33,3
Ostalo - KZ i OKZ	5		-100,0	5		-100,0
UKUPNO KAZNENIH DJELA GOSPODARSKOG KRIMINALITETA	111	59	-46,8	108	58	-46,3
Ometanje rada računalnog sustava		1			1	
Računalna prijevara		14			13	
Povreda žiga		2			2	
UKUPNO KAZNENIH DJELA KIBERNETIKE	0	17		0	16	

Napomena:

- od travnja 2018. godine promjena u jedinstvenoj metodologiji rada MUP-a RH (promjene u unosu i obradi statističkih pokazatelja (novost: kriminalitet kibernetičke sigurnosti)

2.6. Kriminalitet droga

Na području Zagrebačke županije zabilježena su i prijavljena 32 kaznena djela zlouporabe opojnih droga, što je 36,0 posto manje nego 2017. godine (50). Od ukupnog broja zapljena policijski službenici koji pokrivaju Zagrebačku županiju bilježe 246 zapljena ili 2,0 posto manje nego 2017. godine (251).

Kriminalitet droga na području cijele Policijske uprave zagrebačke

Tijekom 2018. godine na području Policijske uprave zagrebačke ostvareno je ukupno 2.360 zapljena droge što je za 172 zapljene više nego prošle godine.

Po vrstama droge najčešća je zapljena droge cannabis tipa marihuana (1.736 zapljena, što čini udio u ukupnom zbroju od 73,6 posto); amfetamin (184 zapljena - udio 7,8 posto); kokain (102 zapljene - udio 4,3 posto); smola MDMA i derivati –XTC (83 zapljene - udio 3,5 posto); cannabis – hašiš (36 zapljena – udio 1,5 posto); heroin (31 zapljena - udio od 1,3 posto), raznih ostalih droga, pribora za konzumaciju i sl. sa tragovima droge (129 zapljena - udio od 5,0 posto), itd. Bilježimo i 21 zapljenu benzodijazepina, 20 zapljena cannabis biljka, zatim zapljene metadona, heptanon otopine, LSD-a, ulja kanabisa, anaboličkih steroida, koka lišća, kanabis sjemena, itd. Inače, tijekom 2018. godine na području Policijske uprave zagrebačke tretirana su 4 smrtna slučaja pod sumnjom u trovanje drogama.

3. POSTUPANJE POLICIJE U STRATEŠKOM SMISLU

Temeljna zadaća policije u svim društvima je pružanje sigurnosti, koja je jedna od temeljnih ljudskih potreba. Dobro planirane strategije, programi i aktivnosti za prevenciju kriminaliteta ne samo da utječu na vidljivo smanjenje kriminaliteta, već i unaprjeđuju sigurnost u lokalnoj zajednici, pridonoseći ukupno boljem razvitku cijele zemlje i stvaranju osjećaja sigurnosti njezinih građana.

Sve što se događa na području Policijske uprave zagrebačke, dakle na području Grada Zagreba i Zagrebačke ųupanije, reflektira se kako statistički na kretanje sigurnosnih pokazatelja MUP-a RH tako i na subjektivan osjećaj sigurnosti svih građana Hrvatske.

Kao takva Policijska uprava zagrebačka, predstavlja vrlo važan čimbenik sigurnosti u Republici Hrvatskoj. Usmjerenost policije prema građanima, suradnju s njima te zajedničko preuzimanje odgovornosti za sigurnost u lokalnim zajednicama razumljivo vodi prema pristupu da je policija javni servis građana. Poticanjem prevencije u lokalnoj zajednici ukazujemo na jasne pokazatelje da kriminalitet, s njime i javni red, te sigurnost ljudi i imovine nisu samo problemi policije, već problemi društva u cjelini te kako su ti problemi rješivi i dostižni na prihvatljivoj razini, samo angažiranjem svih potencijala društvene zajednice. Također nastojimo i moramo kroz daljnji rad ukazati na važne lokalne potrebe za postupanjem i dati prve impulse za prevenciju koja se ne ograničava samo na jedan resor.

Potreba preventivnog djelovanja je dugotrajan proces, koji se proteže od kontinuiranog stvaranja svijesti o zajedničkom zalaganju na provođenju preventivnih zadaća, do pripreme stručnog kadra, raspolaganja adekvatnim materijalnim sredstvima, te neizostavnog uspostavljanja i razvijanja odnosa uzajamnog povjerenja suradnje s građanima i javnim službama.

Kako bi nam buduća planirana postupanja dala očekivane pa i potrebne rezultate povoljnog stanja sigurnosti, ono čemu težimo već niz godina jest preventivna suradnja s medijima. Naime, dosadašnja iskustva takve suradnje su pozitivna, te ih primjenjujemo u svakodnevnom radu. Na taj način javnost je upoznata s radom policije i postignutim rezultatima, što postaje dio svakodnevnice naših građana. Osim utjecaja na osjećaj sigurnosti građana, od njih očekujemo i suradnju u smislu prikupljanja operativnih obavijesti kroz pravovremene dojave, građanske hrabrosti i povjerenja u policiju.

Neizostavno je ovdje istaći važnost povjerenja građana u policiju koje nam predstavlja jedan od važnijih strateških ciljeva kako Policijske uprave zagrebačke tako i Ministarstva u cjelini. Samo građani koji imaju povjerenja u policiju nastojati će zajedničkim aktivnostima i zalaganjem stvoriti sebi sigurnije okruženje.

U svakom slučaju, u promatranim prošlogodišnjim razdobljima, uočljiv je trend smanjenja negativnih sigurnosnih pokazatelja što pripisujemo ne samo pravilno planiranim i provedenim operativno – preventivnim aktivnostima, nego i suradnji s tijelima lokalne uprave i samouprave i građanima bez kojih ni rezultati na zajedničko zadovoljstvo ne bi bili ovakvi. Služeći se podacima policijske struke, ali i analitičko-statističkim pokazateljima karakterističnim za PU zagrebačku kao sredine gdje se događa trećina svih sigurnosnih događaja na području RH, uvijek se planiraju i traže te predlažu operativno-preventivni programi u borbi protiv kriminaliteta i drugih asocijalnih ponašanja koji remete mir i sigurnost građana, pravnih osoba i slično.

Da bi smanjila opasnosti i posljedice od kaznenih djela i prekršaja policija, putem svoje organizacijske strukture i s raspoloživim ljudskim potencijalima, nastoji biti prisutna na kritičnim mjestima u kritičnim vremenima kako bi pravodobno spriječila i izravno suzbila što veći broj kažnjivih ponašanja. Naime, iz policijskog iskustva poznato je da se niz neželjenih situacija kao i njihove posljedice mogu spriječiti i izbjeći ako ih se predvidi.

Uostalom, sprječavanje kažnjivih ponašanja za svako je društvo ekonomičnije nego njegovo suzbijanje ili naknadno otklanjanje štetnih posljedica.

Zbog toga se zagrebačka policija u svom djelovanju sve više vodi proaktivnim načelom. Stalna prisutnost policije na sigurnosno rizičnim mjestima, osim općeg preventivnog utjecaja na ponašanje građana, omogućava policijskim službenicima da izravno, u samom začetku, suzbiju svaki oblik kažnjivog ponašanja kako bi se izbjegle teže posljedice.

Pozitivni statistički pokazatelji u odnosu na promatrano višegodišnje razdoblje osim što nam predstavljaju obvezu da se daljnjim preventivnim mjerama zadrži postignut trend, s naglaskom na tendenciju poboljšanja istih, bitan su čimbenik na usmjeravanje i planiranje daljnje službe. Sukladno strateškim interesima na temelju postojećih planova Policijske uprave zagrebačke nastavljamo s ciljevima ujednačavanja, ali i unapređenja standarda organizacije i rada policije bazirajući se na standarde policija ostalih zemalja i članica Europske unije. Korištenjem statističko-analitičkih podataka, te koordiniranjem aktivnosti policije i ostalih javnih službi, lokalnih vlasti i građana kao i provođenjem zajedničkih aktivnosti policije i građana na smanjenju rizika od kriminala, te pravodobno i objektivno izvješćivanje javnosti s ciljem jačanja povjerenja između policije i građana treba nam biti misao vodilja i u narednim godinama.

Jer, neminovno je da se moramo prilagoditi brzim i kompleksnim promjenama koje se događaju u današnjem vremenu, a koje uzajamno utječu jedna na drugu. Samo suvremena policija koja teži postizanju pozitivnih rezultata i nastoji biti u korak s vremenom mora odgovarati potrebama i zahtjevima sadašnjeg i budućeg vremena ukoliko se smišljeno i planski primjenjuju oni elementi policijskog postupanja koji osiguravaju plansku djelatnost provedivu u uvjetima rada.

Cilj kojem težimo i uspjeh u postizanju općeg cilja nije moguć bez ostalih institucija koje brinu o sigurnosti građana jer održavanje stanja sigurnosti na što višoj razini, moguće je jedino uz usklađeno djelovanje svih javnih službi koje su za to odgovorne.

4. PREVENCIJA

Policijska uprava zagrebačka, tijekom 2018. godine, na području Zagrebačke županije, provodila je nacionalne i regionalne preventivne projekte, programe, kampanje i razne preventivne aktivnosti iz područja kriminalističke prevencije, dok se primarna prevencija provodila kroz predavanja u odgojno - obrazovnim ustanovama. Sudjelovalo se na konferencijama i stručnim skupovima, a tijekom godine obilježili su se i važniji međunarodni dani.

Primarna prevencija provodila se kroz predavanja u odgojno - obrazovnim ustanovama, a pritom je u zadnjih 14 godina, na području Policijske uprave zagrebačke bilo obuhvaćeno više od 350.000 učenika, od toga oko 220.000 učenika osnovnih škola i oko 130.000 učenika srednjih škola.

Policijski službenici PU Zagrebačke aktivno su uključeni u predavanja po odgojno - obrazovnim ustanovama. U suradnji sa Zagrebačkom županijom tijekom 2018. godine nastavljeno je s provedbom programa pod nazivom „Zajedno više možemo“, koji se sastoji od 4 potprograma.

Potprogram „MAH 1“ – koji je namijenjen učenicima 4-ih razreda osnovnih škola realizirali su policijski službenici u policijskim postajama. Učenici su u pratnji kontakt - policajaca i učitelja posjetili policijsku postaju, gdje su se upoznali s radom policijske postaje, opasnostima od suvremenih sredstava ovisnosti i o osnovama samozaštitnog ponašanja. U potprogram je bilo uključeno 1.154 učenika iz 20 osnovnih škola. Potprogram „PiA“ - koji je namijenjen učenicima 6-ih razreda osnovnih škola realizirali su policijski službenici Službe prevencije i kontakt-policajci na razini policijskih postaja. Učenici se upoznaju s temama prevencije nasilničkog ponašanja, vandalizma i suvremenih sredstava ovisnosti s aspekta policijskog postupanja. U potprogram je bilo uključeno 2.042 učenika iz 49 osnovnih škola. Potprogram „MAH - 2“ – koji je namijenjen roditeljima učenika 6-ih razreda osnovnih škola, realizirali su policijski službenici Službe prevencije i kontakt-policajci, tijekom predavanja na zajedničkim roditeljskim sastancima u osnovnim školama. Roditelji su upoznati sa prevencijom suvremenih sredstava ovisnosti o opojnim drogama i zakonskim posljedicama njihove zlorabe, obiteljskim zakonom i noćnim izlascima maloljetnika. U potprogram je bilo uključeno 1.514 roditelja iz 40 osnovnih i 3 područne škole. Potprogram „Sajam mogućnosti“ – koji je namijenjen učenicima 4-ih , 5-ih i 6 – ih razreda OŠ u gradovima i općinama Zagrebačke županije , koji su bili uključeni u oba potprograma („MAH 1 i PIA,“). Tijekom 2018. godine organizirana su tri Sajma mogućnosti i to: u mjestu Luka (područje PP Zaprešić), te u gradovima Samoboru i Jastrebarskom kojom prilikom se ukupno okupilo oko 1.200 učenika 4-ih i 5-ih razreda osnovnih škola. Na sajmovima su se predstavili razni sportski klubovi, kulturno-umjetnička društva, udruge, svi s raznim kreativnim i sportskim sadržajima, a djeci – učenicima prezentiran je rad policije .

Također su se na području Zagrebačke županije provodili i slijedeći programi i projekti:

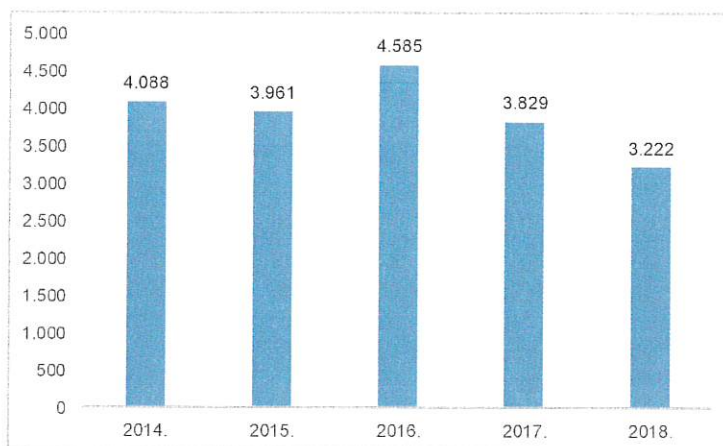
- preventivni program „Ne, zato jer ne“ namijenjen je učenicima I. razreda srednjih škola (gimnazije i strukovne škole), realizirali su policijski službenici provedbom predavanja na temu problema ovisnosti o opojnim drogama i prikazivanjem dokumentarnog filma „Ecstasy ubija“. U program je bilo uključeno 1.366 učenika u 14 srednjih škola.
- preventivni projekt "Zdrav za 5" je projekt kojeg su provodili policijski službenici, a cilj projekta je prevencija ovisnosti i zlorabe droge, alkohola i igara na sreću. Ciljana skupina su učenici 8. razreda osnovnih škola. U program je bilo uključeno 29 učenika u jednoj osnovnoj školi.
- Edukativna predstava „ Droga“ – Policijska uprava zagrebačka u suradnji sa Zagrebačkom županijom organizirala je izvedbu edukativnih predstava pod nazivom „ Droga“ koju izvodi Udruga“ Riječi/prave/predstave/“ za učenike 7-ih razreda i njihove roditelje. Organizirano je 13 predstava za oko 500 učenika i roditelja u 6 osnovnih i 2 područne škole.

Općenito, po pitanju kriminalističke prevencije policijski službenici Službe prevencije su bili aktivni na raznim područjima i pritom provodili preventivne programe pod nazivom; „Zlatna dob - sigurna dob“, „Prijevarare na kućnom pragu“, „STOP provalama u automobile“, „Gdje vam je novčanik“, „Sigurno na odmoru“, a kojima se nastojalo senzibilizirati građane i potaknuti ih na samozaštitno ponašanje kako ne bi postali žrtve kaznenih djela kao i niz drugih preventivnih akcija na području Policijske uprave zagrebačke.

5. JAVNI RED I MIR

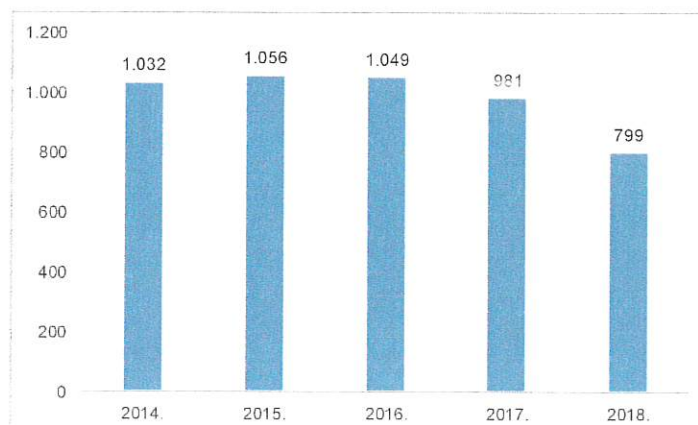
Tijekom 2018. godine zabilježena su 3.222 prekršaja, 607 prekršaja ili 15,9 posto manje nego 2017. godine.

Grafički prikaz sveukupnog broja prekršaja



Od ukupnog broja zabilježenih prekršaja, **799** prekršaja ili 24,8 posto su prekršaji iz **Zakona o prekršajima protiv javnog reda i mira**.

Grafički prikaz prekršaja iz Zakona o prekršajima protiv javnog reda i mira kroz petogodišnje razdoblje



Prekršaji iz Zakona o prekršajima protiv javnog reda i mira

Vrsta prekršaja	Broj prekršaja		+ - %	Počinitelji		
	2017.	2018.		Ukupno	Maloljetni	Povratnici
Drsko ponašanje	51	51	0,0	65		6
Odavanje skitnji i prosjačenju	47	21	-55,3	22		
Odavanje prostituciji			0,0			
Tučnjava	150	116	-22,7	218	7	13
Svađa, vika i sl.	341	280	-17,9	322	2	5
Vrijed. ili omal. mor. osječaja	11	14	+27,3	14		
Omalovažavanje pol. službenika MUP-a	120	68	-43,3	70	1	1
Davanje alkohola pijanoj ili ml. osobi	9	7	-22,2	7		
Uživanje alkohola i droga na jav. mjestu	142	104	-26,8	104		
Neovlašteno pucanje	1	6	+500,0	6		
Nesprječavanje narušavanja JRM	3	4	+33,3	5		
Držanje životinja bez nadzora	100	123	+23,0	123		
Ostali prekršaji	6	5	-16,7	5		1
UKUPNO IZ ZPPJRM	981	799	-18,6	961	10	26
po Odlukama lokalnih tijela	21	8	-61,9	10	1	
SVEUKUPNO	1.002	807	-19,5	971	11	26

Po vrsti prekršaja, najbrojniji su oni počinjeni svađom, vikom ili na sličan način - 280 prekršaja (za 17,9 posto manje nego prošle godine), a što predstavlja 35,0 posto svih prekršaja. Njih slijede prekršaji držanje životinja bez nadzora - 123 prekršaja (za 23,0 posto više nego prošle godine), a što čini 15,4 posto svih prekršaja i dr.

Prekršaji iz ostalih zakona

Prekršaji po Zakonu o	Broj prekršaja		+ - %	Počinitelji		
	2017.	2018.		Ukupno	Maloljetni	Povratnici
sprječ. nereda na šport. natjecanjima	10	20	+100,0	20	2	
nabavi i posjedovanju oružja građana	78	68	-12,9	69	1	8
prom. eksploz. tvarima te proiz. i prom. oružja			0,0			
suzbijanju zlouporabe droga	324	315	-2,8	322	11	21
osobnoj iskaznici	316	324	+2,5	318		3
prebivalištu	250	117	-53,2	118		
strancima	317	296	-6,6	298		
nadzoru državne granice	19	22	+15,8	24		
putnim ispravama	39	6	-84,6	6		
zaštiti od požara	23	14	-39,1	14		
javnom okupljanju	1		0,0			
zaštiti od nasilja u obitelji	775	662	-14,6	754	3	85
Ostali prekršaji	675	571	-15,4	571		
UKUPNO	2.827	2.415	-14,6	2.514	17	117

Prekršaji iz Zakona o prekršajima protiv javnog reda i mira

Ustrojstvena jedinica	čl.6 drsko ponašanje		čl.8 kockanje na javnom mjestu		čl.11 odavanje skitnji		čl.11 odavanje prosjačenju		čl.13 svada vika i neprts...		čl.13 tučnjava		čl.14 vijedaње i omalovažava nju		čl.17 omalovažava nje sl. osobe		čl.19 usluživanje alkoholičnih pića		čl.19 usluživanje pića pijanoj osobi		čl.20 odavanje pijančevanju na i.		čl.21 neovlašteno pucanje		ostali prekršaji	
	2017	2018	2017	2018	2017	2018	2017	2018	2017	2018	2017	2018	2017	2018	2017	2018	2017	2018	2017	2018	2017	2018	2017	2018	2017	2018
PP V.G.	10	18			7	3	138	130	18	20	4	10	41	14	1	1	2	108	78					21	54	
PP Zaprešić	12	7			2	2	41	42	3		1	1	23	26			2		6				6	14	21	
PP Dugo S.		3			25	5	41	16	16	11	1		10	5			3	1					17	1		
PP Jastrebarsko	6	4			2		22	14	22	12			7	3										13	13	
PP Samobor	14	6	1		4	2	33	31	45	35	2		15	8			3	34	15					25	25	
PP Sv. I. Zelina		2					3	4	7	4			5	3									1		3	4
PP Vrbovec	3	4			1		31	24	16	16	2		4	4											6	5
PP I.G.	6	7			3	1	27	14	20	18			13	5			1	1				3			9	8
Ukupno ŽGB.ŽUP.	51	51	1		44	13	336	275	147	116	10	11	118	68	1		8	142	104	1	6	108	131			
PGP Bregana							1	2					1													
PAP Pleso							4	3	3				3	1	1											
SVEUKUPNO	51	51	1		44	13	341	280	150	116	10	14	120	69	1		8	142	104	1	6	108	131			

6. OSTALI POSLOVI POLICIJE (podaci se odnose na cijelu PU zagrebačku)

Zaprimanje obavijesti o sigurnosnim događajima i pojavama, prikupljanje dodatnih obavijesti, prosuđivanje njihova značaja te koordiniranje, usmjeravanje, stručno pomaganje i nadziranje poduzimanja operativnih mjera i radnji spada u redovne zadaće policije.

Tijekom obavljanja redovnih poslova zabilježeno je i provedeno niz koordinacija, postupanja i aktivnosti koje su policijski službenici OKCP-a proveli u suradnji s policijskim službenicima policijskih postaja i drugih ustrojstvenih jedinica PU zagrebačke i Ministarstva u sjedištu. Tako je 2018. godine, putem telefona „192“ zaprimljeno 181.394 poziva građana, što u prosjeku tijekom jednog mjeseca iznosi oko 15.200 poziva, a tijekom jednog dana (24 sata) oko 500 poziva. Zaprimljena su 16.728 e-opažaja, od kojih je 16.150 prihvaćeno, dok su 578 opažaja odbijena (nije se mogla utvrditi lokacija opažaja ili se radi o raznim slikovnim porukama koje se ne odnose na prekršaje ili kaznena djela).

Nadalje, javnost zna u pravilu onoliko o kriminalu i nasilju koliko o tome govore mediji. Cilj svega toga jest ne samo upoznavanje javnosti s mjerama i aktivnostima policije, nego i još bolje korištenje potencijala koje imaju i policija i mediji, kako bi se postigao veći stupanj angažiranosti građana, udruga, tijela vlasti i ustanova, s ciljem osobne odgovornosti u stvaranju slike sigurnog života u Zagrebačkoj županiji, što ono i jest.

U 2018. godini organizirano je 248 redovnih konferencija za medije kao i niz izvanrednih na kojima je bilo više od 400 novinara. Na web stranici Policijske uprave zagrebačke u 2018. godini objavljeno je 3.060 vijesti. Osim redovno objavljenih vijesti na stranici PU zagrebačke, objavljena su razna priopćenja vezana uz dovršena kriminalistička istraživanja, obustavu prometa i radove na cestama te najave raznih akcija u prometu.

U 2018. zaprimljeno je ukupno 8.565 upita, od čega: 4.688 pismenih upita (584 novinarskih i 4.104 upita građana,) i 3.877 usmenih upita. Svakodnevno se također riješi još nekoliko desetaka pisanih i usmenih upita stranaka i novinara, od kojih su većina upiti novinara o dnevnim i aktualnim događajima na području Uprave, dok se upiti građana najčešće odnose na reguliranje pitanja prebivališta, boravišta, pitanja osobnih dokumenata, te na problem prometa, parkiranja vozila i slično.

6.1. Zakonitost rada (podaci se odnose na cijelu PU zagrebačku)

Građani su Policijskoj upravi zagrebačkoj izravno ili preko drugih tijela podnijeli 441 pritužbu i predstavku, 44 manje nego 2017. godine (485). Provjerom navoda u pritužbama, utvrđeno je da su one u 18 slučaja bile opravdane (2017. godine - 8), a u 324 neopravdane (2017. godine - 397). U postupku rješavanja na kraju 2018. godine ostalo je još 99 pritužbi. Pritužbe su se najčešće odnosile na: neizvršavanje, nesavjesno, nepravodobno ili nemarno izvršavanje službenih obveza (242), nezakoniti rad ili propuštanje poduzimanja mjera ili radnji za koje je službenik ovlašten radi sprječavanja nezakonitosti (46), nedolično ponašanje u službi, a izvan službe kada se takvim ponašanjem nanosi štetu ugledu policije (33), zloporabu položaja ili prekoračenje ovlasti u službi (9), ponašanje suprotno etičkom kodeksu koje nanosi štetu ugledu službe (7), itd.

Isto tako, tijekom godine protiv 74 službenika podnijeti su prijedlozi za pokretanje disciplinskog postupka. Od toga 19 je policijskih službenika udaljeno iz službe. Tijekom 2018. godine protiv 9 policijskih službenika (2017. godine protiv 8 službenika) podnijete su kaznene prijave zbog 11 kaznenih djela (2017. godine zbog 8 kaznenih djela).

6.2. Nezakonite migracije (podaci se odnose na cijelu PU zagrebačku)

Tijekom 2018. godine došlo je do smanjenja trenda nezakonitih migracija. Primjerice, zabilježeno je 2.300 prekršaja iz Zakona o strancima – 14,0 posto manje nego 2017. godine (2.673).

Kao javni oblici nezakonitih migracija najučestaliji je i dalje nezakoniti boravak, zbog čega je 2018. godine procesuirano 947 stranaca - 13,6 posto manje (2017. godine – 1.096), kao i nezakonitih prelazaka državne granice; bilježimo 776 stranaca u nezakonitom prelasku – 27,9 posto manje u odnosu na prošlu godinu (1.077).

Inače, tijekom 2018. godine bilježimo 509 stranaca koji su izrazili namjeru podnošenja zahtjeva za azil - 723 stranca ili 58,7 posto manje (2017. godine - 1.232 stranca).

Podsjećamo, kako se Policijska uprava zagrebačka prostire uzduž 72 km državne granice sa Slovenijom, („schengenskom granicom europske unije) te obavlja poslove granične kontrole na sedam graničnih prijelaza preko kojih godišnje prometuje oko 6.000.000 vozila i oko 20.000.000 putnika.

6.3. Sigurnosni događaji koji nemaju obilježje kaznenog djela

Vrsta događaja	Broj događaja			Posljedice					
	2017.	2018.	+ - %	Smrtne		Teško ozlijeđeni		Ozlijeđeni	
				2017.	2018.	2017.	2018.	2017.	2018.
Samoubojstvo	48	44	-8,3	48	44				
Pokušaj samoubojstva	55	67	21,8			11	15	30	33
Nesreća na radu	44	44	0,0		1	15	20	25	20
Nesretan slučaj	42	28	-33,3	8	9	20	11	12	8
Samoranjavanje	3	0	-100,0					3	
Padovi	20	17	-15,0		1	8	5	10	9
Utapljanje	3	0	-100,0	3					
UKUPNO (policijske postaje)	215	200	-7,0	59	55	54	51	80	70

6.4. Aktivnosti iz područja javnog reda

Policijska uprava zagrebačka provodila je aktivnosti za unaprjeđenje opremljenosti i stručno usavršavanje policije, utvrđivala metode rada i taktiku postupanja kod suzbijanja i prevencije kaznenih djela, prekršaja i drugih sigurnosno-interesantnih pojava, analizirala učinkovitost primijenjenih metoda i sredstava u radu, planirala i nadzirala provedbu općih mjera zaštite, pratila stanje i pojave u području javnog reda, pratila donošenje i provedbu propisa koji utječu i na rad policije.

Ostvaruje se suradnja s tijelima jedinica lokalne i područne (regionalne) samouprave i jedinicama lokalne samouprave na poduzimanju mjera radi ostvarenja sigurnosti građana i imovine. Policija surađuje i s drugim tijelima, organizacijama, zajednicama, nevladinim organizacijama, građanskim udrugama i samoorganiziranim građanima radi razvijanja partnerstva u sprječavanju ili otkrivanju nedopuštenog ponašanja i počinitelja.

Suradnja s jedinicama lokalne uprave i područne (regionalne) samouprave pretežito se ostvarivala kroz pružanje pomoći, suradnju i zajedničke akcije policijskih postaja i tijela lokalne uprave.

Osim pružanja pomoći, policija s inspekcijskim tijelima surađuje kroz modalitete zajedničke suradnje, kako inicijativom policije, tako i inspekcijskih tijela, pri čemu svatko provodi aktivnosti iz vlastite nadležnosti. Pri tome se suradnja uglavnom odvija na lokalnoj razini.

Za naglasiti je da se opravdano očekuju širi i češći oblici suradnje s inspekcijskim tijelima nakon što bude ponovno ustrojen Državni inspektorat.

PU zagrebačka inicira i predlaže pojačanu operativnu pokrivenost mjesta za koja je procijenjeno da bi na istima moglo doći do činjenja prekršaja protiv javnog reda i mira (skitnja, prosjačenje, prodaja, usluživanje i davanje alkohola djeci i mladeži, alkoholiziranim osobama, konzumiranje alkohola i droga na javnom mjestu, narušavanje javnog reda i mira u sredstvima javnog prijevoza i dr.).

Između ostaloga, 2018. godine uz povoljne analitičko statističke pokazatelje treba istaknuti i niz značajnih osiguranja gdje je došlo do okupljanja većeg broja građana među kojima su primjerice: EHF EURO 2018 (Europsko rukometno prvenstvo), doček viceprvaka svijeta - Hrvatske nogometne reprezentacije sa *FIFA World Cup Russia 2018* (svjetsko nogometno prvenstvo), te dočeka svjetskih prvaka Hrvatske tenis reprezentacije odnosno pobjednika Davis Cup-a te manifestacija „Advent u Zagrebu“, zatim osiguranje obilježavanja 5. godišnjice pristupanja RH u EU, osiguranje sastanka na vrhu predsjednika Vlada država Srednjeeuropske inicijative – SEI u sklopu koje su boravili predsjednici Vlada više zemalja, itd.

Što se tiče **javnih okupljanja**, na području Zagrebačke županije tijekom 2018. godine bilo je prijavljeno oko **500** javnih okupljanja (na području cijele PU zagrebačke **2.491** javno okupljanje). Za potrebe osiguranja bilo je angažirano više od 2.500 policijskih službenika (na području cijele PU zagrebačke 17.673 službenika). Najviše javnih okupljanja bilo je sportskog karaktera – oko 300 okupljanja (na području cijele PU zagrebačke 1.429), oko 200 kulturno – zabavnih (na području cijele PU zagrebačke 407), oko 100 raznih drugih okupljanja (na području cijele PU zagrebačke 553), stotinjak prosvjeda i sličnoga, itd.

Tijekom 2019. godine policijski službenici će prilikom pripreme, planiranja i provođenja mjera osiguranja javnih okupljanja proaktivnim radom i dalje poduzimati sve mjere i radnje u cilju uočavanja i sprječavanja svih oblika prekršaja i kaznenih djela te uočavanja i procesuiranja počinitelja.

Uostalom, koncept sigurnosti mijenjao se tijekom proteklih desetljeća pa i stoljeća. Glavni razlozi razvitka danas su u sociokulturološkim promjenama, u društvenim, kulturnim i gospodarskim promjenama koje utječu na svakodnevni život što osjećaju i svi u današnjem životu.

Ponašanja zasnovana na društvenoj dimenziji, jačanjem kapaciteta svake osobe u smislu razvijanja osjećaja za poštivanje temeljnih društvenih vrijednosti i standarda te kulture svakodnevnog života, preduvjet su u nastojanju da nekoga uvjerimo, poučimo ili ukažemo da se nešto ne smije činiti i zašto ne želimo da se to čini. Na raspolaganju je pritom lepeza policijsko operativno – preventivno - represivnih instrumenata gdje kvaliteta primjene policijskih metoda koristi prilagodbi prihvaćanja uspješnih društvenih normi.

U izgradnji, razvoju i primjeni sustava upravljanja u interesu javne sigurnosti na području Policijske uprave zagrebačke treba prepoznati razne sigurnosne elemente, pretpostavke stvaranja elemenata ugroze i planirati što i kako ima značaj na sprječavanje razvoja elemenata ugroze, dakle ne samo zabilježiti (kazneno djelo ili prekršaj) već zajedno s drugim tijelima s područja sigurnosti poduzeti (planirati) pravovremene akcije i aktivnosti u cilju sprječavanja i uzroka i posljedica.

Drugim rijeĉima, treba razvijati kulturu sigurnosti kako bi se ne samo djelovalo primjerice, na analitiĉko statistiĉke (planirane) pokazatelje PU zagrebaĉke, nego i na svjesnost kako negativnosti utjeĉu i na društveni (poslovno ekonomski) i socijalni (temeljne vrijednosti ĉovjeĉanstva) sustav.

No, osnovni cilj je odrŹati povoljno stanje sigurnosti i u suradnji s ostalim dionicima smanjiti rizike i trendove kaŹnjivih ponaŹanja preko procjena stanja sigurnosti i rizika iz djelokruga rada policije na podruĉju mjerodavnosti PU zagrebaĉke.

U svakom sluĉaju, treba stvarati i zadrŹavati reputaciju, poŹtenje i ĉestitost koje se temelji na etiĉkim pravilima ponaŹanja, primjeni sigurnosnih standarda i normi, potrebnim znanjima i vjeŹtinama.

7. CESTOVNI PROMET

Na području PU zagrebačke u 2018. godini registrirano je 549.326 vozila na motorni pogon (4,3 posto više nego 2017. godine), što je 25,1 posto svih vozila u RH. Također je riječ i o 613.329 evidentiranih vozača (1,0 posto više nego godinu dana ranije), što je 26,0 posto svih vozača u RH.

Prometne nesreće

Na području Zagrebačke ųupanije dogodila se **2.121 prometna nesreća** – 6 nesreća ili 0,3 posto **manje** u odnosu na 2017. godinu (2.127).

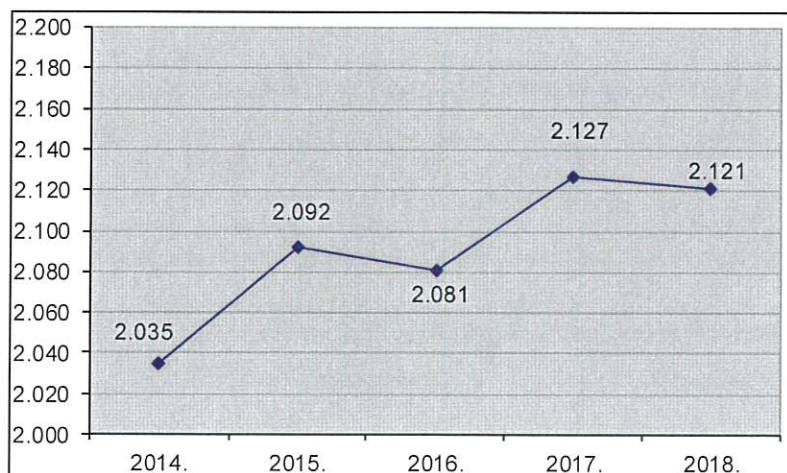
Poginule su 32 osobe – 11 osoba ili 52,4 posto **više**. Teško je ozlijeđena 151 osoba – 19 osoba ili 11,2 posto **manje**, a lakše 746 osoba – **132 osobe** ili 15,0 posto **manje**.

PROMETNE NESREĆE I POSLJEDICE	Godina		Porast - pad + - %
	2017.	2018.	
Prometne nesreće	2.127	2.121	-0,3
Poginuli	21	32	+52,4
Teško ozlijeđeni	170	151	-11,2
Lakše ozlijeđeni	878	746	-15,0
Ukupno ozlijeđeni	1.048	897	-14,4

Prostorna ugroženost prometnim nesrećama po policijskim postajama

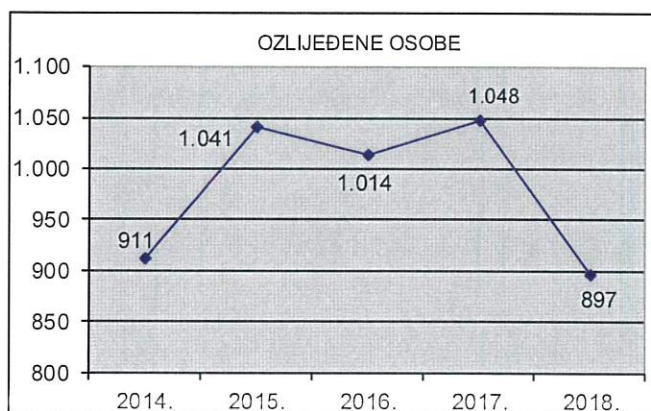
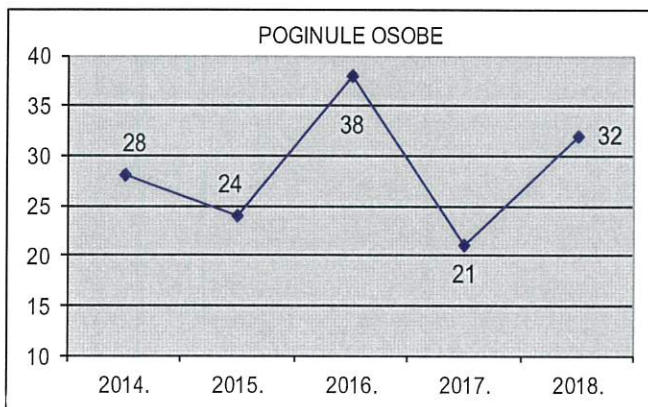
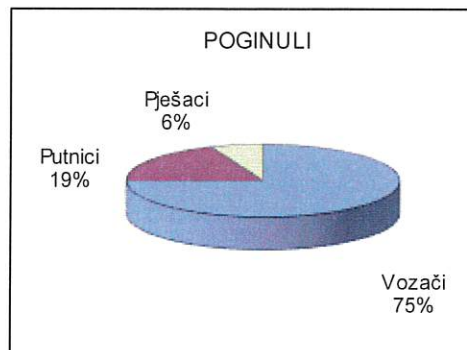
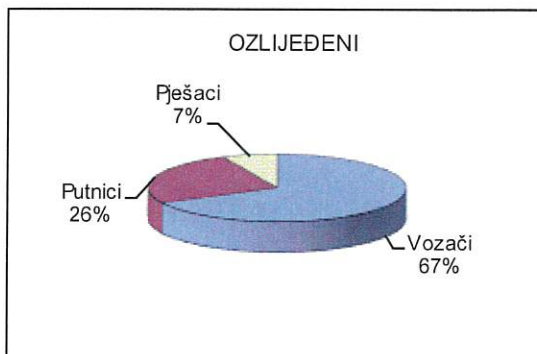
Policijska postaja	Prometne nesreće								
	UKUPNO NESREĆA			POGINULI			OZLIJEĐENI		
	2017.	2018.	+ - %	2017.	2018.	+ - %	2017.	2018.	+ - %
PP V. Gorica	420	517	+23,1	3	4	+33,3	174	135	-22,4
PP Zaprešić	350	369	+5,4	4	9	+125,0	181	180	-0,6
PP Dugo Selo	235	208	-11,5	1	1	0,0	99	90	-9,1
PP Jastrebarsko	161	166	+3,1	2	3	+50,0	104	98	-5,8
PP Samobor	373	342	-8,3	4	7	+75,0	157	131	-16,6
PP Sv. I. ųelina	196	171	-12,8	2	2	0,0	92	67	-27,2
PP Vrbovec	168	140	-16,7	3	2	-33,3	125	109	-12,8
PP Ivanić Grad	224	208	-7,1	2	4	+100,0	116	87	-25,0
UKUPNO ZGB. ųUP.	2.127	2.121	-0,3	21	32	+52,4	1.048	897	-14,4

Prometne nesreće u petogodišnjem razdoblju

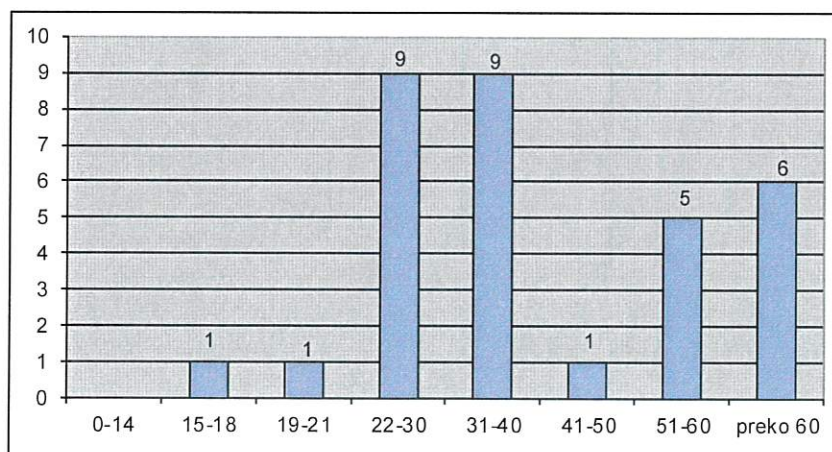


Nastradale osobe

Nastradali sudionici	Poginuli			Ozlijeđeni		
	2017.	2018.	+ - %	2017.	2018.	+ - %
Vozači	16	24	+50,0	724	605	-16,4
Putnici	2	6	+200,0	255	230	-9,8
Pješaci	3	2	-33,3	69	62	-10,1
UKUPNO	21	32	+52,4	1.048	897	-14,4



Poginule osobe po starosti



Vozači su skrivili 2.051 prometnu nesreću ili 96,7 posto svih nesreća, u kojima je poginula 31 osoba, a 901 je ozlijeđena (2017. godine – 2.054 nesreće, 21 poginuli i 1.056 ozlijeđenih osoba). Zbog najčešćih grešaka vozača tj. zbog **brzine neprimjerene uvjetima i nepropisne brzine** dogodila se 551 prometna nesreća ili 26,0 posto svih nesreća, u kojima je 13 osoba poginulo, a 328 je ozlijeđeno (2017. godine – 559 nesreća, 7 poginulih i 376 ozlijeđenih osoba).

Najveći broj prometnih nesreća (1.046 ili 49,3 posto svih nesreća) posljedica je **međusobnih sudara vozila u pokretu**. Najbrojniji su bočni sudari (368 ili 17,4 posto svih nesreća).

Najteže posljedice bilježimo u 415 nesreća **slijetanja vozila s ceste**, poginulo je 14 osoba, a ozlijeđene su 234 osobe (2017. godine - 428 nesreća, 8 poginulih i 264 ozlijeđene osobe), u 61 nesreći **naleta na pješaka**, 2 su osobe poginule a 61 je ozlijeđeno (2017. godine - 67 nesreća, 4 poginule i 68 ozlijeđenih); a u 273 nesreće **sudara vozila iz suprotnih smjerova**, poginulo je 8 osoba, a ozlijeđene 174 osobe (2017. godine - 307 nesreća, 3 poginule i 186 ozlijeđenih osoba).

Prilazne prometnice gradu i obilaznice

(prema očevidima I. i II. postaje prometne policije Zagreb)

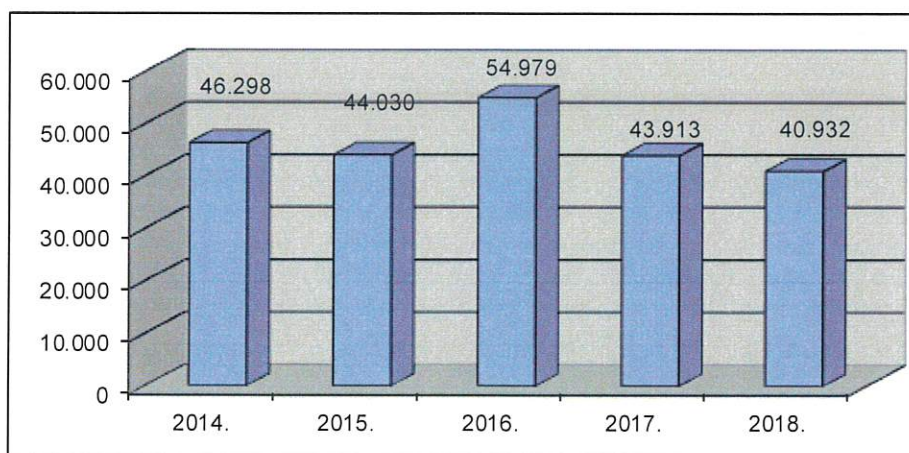
- na dijelu autoceste **A 1** dogodilo se 29 prometnih nesreća, u kojima su 4 osobe poginule, a 28 ih je bilo ozlijeđeno (2017. godine - 41 nesreća i 31 ozlijeđeni),
- na dijelovima autoceste **A 2** dogodila se 31 prometna nesreća, u kojima su 2 osobe poginule, a 10 je ozlijeđeno (2017. godine - 23 nesreće i 14 ozlijeđenih osoba)
- na dijelovima autoceste **A 3** dogodilo se 204 prometnih nesreća, u kojima je 6 osoba poginulo, a 83 su ozlijeđene (2017. godine - 241 nesreća, 3 poginule i 105 ozlijeđenih osoba)
- na dijelu autoceste **A 4** dogodilo se 89 prometnih nesreća, u kojima je jedna osoba poginula a 35 ih je bilo ozlijeđeno (2017. godine - 95 nesreća i 33 ozlijeđene osobe)

Upravo je iz ovih pokazatelja vidljivo, kako je porast nesreća odnosno smrtno stradalih osoba zabilježen upravo na prilaznim pravcima i obilaznicama koji se protežu između ostaloga, i velikim dijelom prometnica Zagrebačke županije. Naime, na dijelovima autocesta A1, A2, A3 i A4, bilježimo 10 poginulih više nego 2017. godine.

*Inače, na području cijele Policijske uprave zagrebačke tijekom 2018. godine, dogodilo se 328 nesreća (4,2 posto od ukupnog broja prometnih nesreća), u kojima je sudjelovalo 438 djece (33 manje). U 214 nesreća s ozlijeđenima gdje su djeca bila sudionici, 185 djece zadobilo je ozlijede (13,2 posto manje ozlijeđene djece), dok smrtno stradale djece do 14 godina nije bilo (prošle godine – 2). Također, na području Policijske uprave zagrebačke, alkohol je jedan od glavnih "krivaca" za prometne nesreće. Vozači pod utjecajem alkohola sudjelovali su u 1.063 nesreće ili prosječno u svakoj sedmoj prometnoj nesreći. U nesrećama u kojima je krivac bio pod utjecajem alkohola (11 nesreća) poginulo je 11 osoba (2017. godine – 17 poginulih osoba) ili 30,9 posto od ukupno 55 poginulih. Inače, 2018. godine dogodilo se 429 nesreća u kojima su brzina i alkohol bili u korelaciji (5,9 posto više u odnosu na 2017. godinu). Poginulo je 7 osoba (isto), a ozlijeđeno 210 osoba (66 manje). Isto tako, na području PU zagrebačke, u 355 nesreća sudjelovali su **mopedi i motocikli** (11,9 posto nesreća manje). U nesrećama je poginulo 8 osoba (3 manje), a ozlijeđena je 271 osoba (24 manje). Glede **biciklista**, bilježimo 346 nesreća (2,3 posto manje), u kojima su 3 osobe poginule (2 manje), a 293 su ozlijeđene (14 manje). Od ukupnog broja nesreća, u 756 ili 9,7 posto svih nesreća (11,7 posto nesreća manje), sudjelovali su **mladi vozači** (od 15 do 24 godine starosti). U tim je nesrećama poginulo 6 osoba (jedan manje), a 398 je ozlijeđeno (81 manje).*

Prometni prekršaji

Zabilježeno je 40.932 prometna prekršaja (25,0 posto svih prekršaja s područja PU zagrebačke).



Inače na području Policijske uprave zagrebačke, ukupno 69.478 prekršaja (6,6 posto više) ili 42,4 posto svih prekršaja odnosi se na nepropisnu brzinu, 13.311 prekršaja (1,2 posto manje) ili 8,1 posto svih prekršaja odnosi se na nekorištenje sigurnosnog pojasa, 12.055 prekršaja (7,2 posto manje) ili 7,4 posto svih prekršaja odnosi se na uporabu mobitela u vožnji, 6.880 prekršaja (7,5 posto manje) ili 4,2 posto svih prekršaja odnosi se na prekršaj upravljanja vozilom pod utjecajem alkohola te 8.866 prekršaja (31,4 posto manje) ili 5,4 posto svih prekršaja odnosi se na prekršaj nepropisnog parkiranja. Bilježimo i 2.180 prekršaja glede neregistriranih i tehnički nepregledanih vozila (8,7 posto manje), 2.112 prekršaja crvenog svjetla (4,1 posto manje), 1.506 prekršaja pješaka u prometu (58,4 posto manje), itd.

Preventivne aktivnosti u prometu

Radi podizanja stanja sigurnosti u cestovnom prometu na višu razinu i približavanja europskim standardima, policija je tijekom 2018. godine nastojala maksimalno pokriti sva gradska područja, osobito ona najugroženija prema praćenim podacima, kako bi se na taj način preventivno djelovalo na vozače i u što većoj mjeri spriječilo kršenje prometnih propisa. Ciljane aktivnosti provodile su se na mjestima i u vrijeme kada se događaju najteže prometne nesreće, a u te je aktivnosti bio uključen maksimalan broj policijskih službenika s pripadajućom tehničkom opremom koja se koristi za nadzor u prometu.

Tijekom redovne službe pojačane su aktivnosti na suzbijanju najtežih prekršaja koji dovode do prometnih nesreća, provedene su i posebne akcije, primjerice akcija „Brzina“ (31), „Alkohol i droge u prometu“ (31), te niz drugih akcija poput „Zaštita pješaka“, „Pojas, mobitel i dječja sjedalica“, „Nadzor teretnih vozila i autobusa“, „Nadzor mopedista, motociklista i biciklista“, „Nadzor cestovno – željezničkih prijelaza“, „Blokadno – kontrolni punkt na autocesti“, kao i primjerice, 266 akcija "Nadzora osovinskog opterećenja" u suradnji s Odjelom za kontrolu sigurnosti prometa i objekata Hrvatskih cesta.

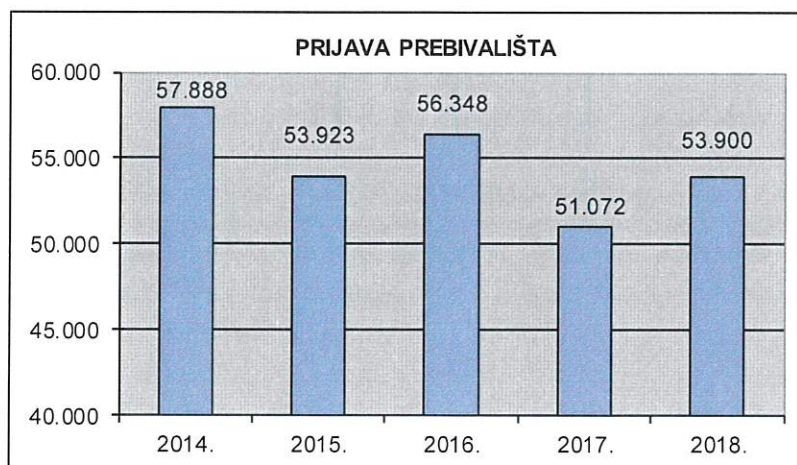
U suradnji s policijskim postajama, gradskim, županijskim i drugim tijelima nadležnim za cestovni promet te projektnim uredima, upućeno je 1.307 dopisa koji se odnose na razne analize stanja sigurnosti, suglasnosti, mišljenja, komisijske očevide, tehničke preglede te prijedloge za poboljšanje protočnosti i sigurnosti prometa na pojedinim prometnicama i raskrižjima.

8. UPRAVNI POSLOVI

(podaci se odnose na cijelu PU zagrebačku)

Poslovi vezani uz prebivalište, osobne iskaznice i putovnice

Analiza brojčanih pokazatelja na poslovima prijavištva i osobnih isprava ukazuje da je obim poslova u 2018. godini bio u blagom porastu u odnosu na 2017. godinu, dok se na poslovima prijavištva u 2018. godini ne bilježe značajnije promjene.



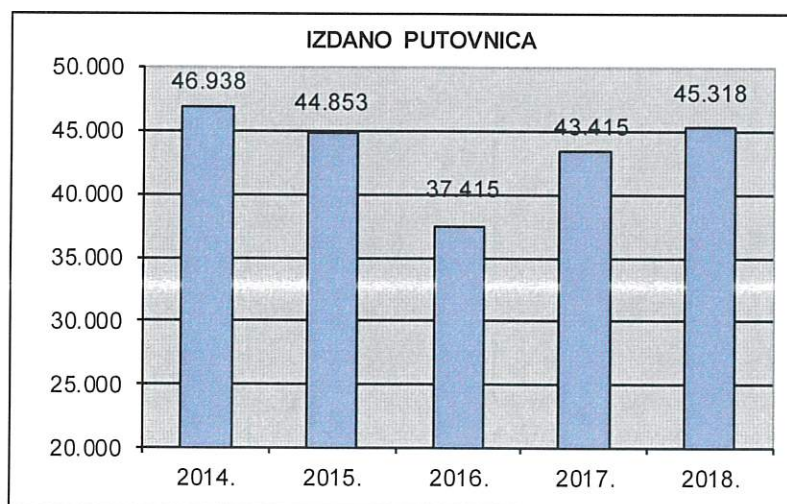
Od 1.1.2018.godine građanima je omogućeno podnošenje e-zahtjeva za izradu putovnice putem sustava E-građani. Do 31.12.2018.godine zaprimljeno je 446 zahtjeva.



Vrsta posla	II. PP Zagreb	PUZ-Heinzelova 98	VI. PP Zagreb
izdano osobnih iskaznica	9.766	10.955	8.311
izdano putnih isprava	1.049	1.625	779
Ukupno	10.815	12.580	9.090

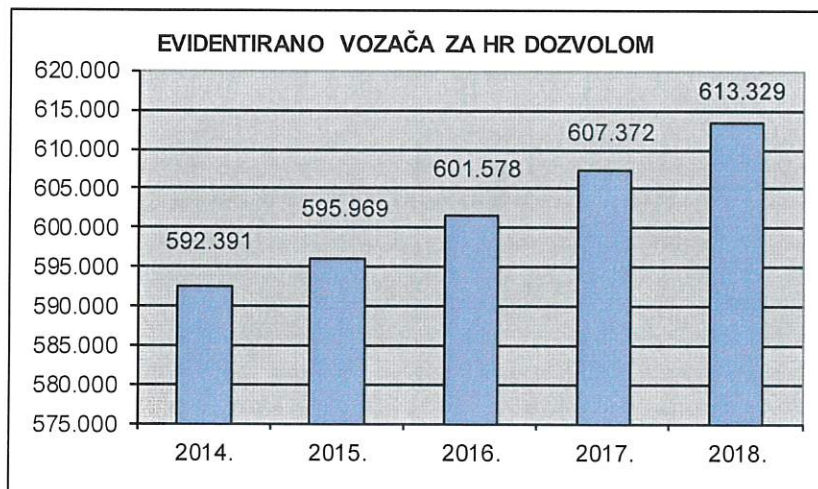


Zakonom o osobnoj iskaznici („NN“ 62/15) propisana je mogućnost izdavanja osobnih iskaznica u redovnom, ubrzanom i žurnom postupku. Zaprimita su 5.854 zahtjeva za izdavanje osobne iskaznice u žurnom postupku (rok za izdavanje osobne iskaznice je 3 radna dana) i 13.037 zahtjeva u ubrzanom postupku (rok za izdavanje je 10 dana).



Vozači

Na dan 31.12.2018. godine u **Policijskoj upravi zagrebačkoj** (s pripadajućim policijskim postajama) ukupno je evidentirano 613.329 vozača s važećom HR vozačkom dozvolom.



Vozila

U odnosu na 2017. godinu, od 1.1.2018. godine temeljem odredbi Zakona o sigurnosti prometa na cestama ("Narodne novine", broj 108/17) i Pravilnika o registraciji i označavanju vozila ("Narodne novine", broj 130/17), važna je novina da se poslovi registracije vozila i ostali povezani poslovi, koji su se obavljali u policijskim upravama, odnosno policijskim postajama, sada obavljaju u stanicama za tehnički pregled vozila.

ZAKLJUČAK

Temeljna ljudska prava i slobode zaštićena su Ustavnim i zakonskim pravnim odredbama. Policija postupa ne samo prema zakonskim propisima koji uređuju djelokrug rada policije, nego policija (i kroz upravne poslove) primjenjuje i još pedesetak raznih zakonskih podzakonskih propisa u raznim segmentima djelovanja; od poslova zaštite života i osobne sigurnosti ljudi, zaštite imovine, preko sigurnosti prometa, zaštite državne granice, itd. do niza upravnih poslova, tj. onih poslova gdje se građani i najčešće (ponekad i jedino) susreću s poslovima policije.

Služeći se podacima policijske struke ali i analitičko statističkim pokazateljima karakterističnim za PU zagrebačku kao sredine gdje se događa trećina svih sigurnosnih događaja s područja RH, traže se i predlažu operativno - preventivni programi u borbi protiv kriminaliteta i drugih asocijalnih ponašanja koje remete mir i sigurnost građana, pravnih osoba i slično.

Ostaje pitanje mogu li policijske aktivnosti kreirati sigurnosne trendove? Naime, postoji niz objektivnih i subjektivnih faktora na koje policija ne može imati utjecaja. Ipak, kvalitetne planirane preventivne i represivne mjere, uključujući i one administrativne prirode, mogu značajno utjecati na stanje i kretanje sigurnosnih pokazatelja (zbog čega se i priprema Plan rada). S tim u svezi, policija koristi veliki repertoar sadržaja iz više oblasti kako bi znala procijeniti situacije te pronalaziti (planirati) što bolja rješenja.

Prošlogodišnji analitičko statistički pokazatelji potvrđuju pravilno planiranje svih operativnih mjera i radnji planiranih za 2018. godinu, ali i predstavlja obvezu u planiranju za 2019. godinu u smislu ako ne smanjenja broja sigurnosnih pokazatelja i događanja onda zadržavanja razine ili trenda statistički istovrsnih pokazatelja.

Bez obzira na povoljne sigurnosne pokazatelje, i dalje radimo na podizanju učinkovitost zagrebačke policije, odnosno usmjerenim planiranim i strateškim pristupom želimo aktivno utjecati na sigurnosne trendove. Svojim aktivnostima želimo (i moramo) utjecati na dodatno smanjenje sigurnosnih pokazatelja.

Također, povjerenje građana u policiju jedan je od važnih strateških ciljeva policije. Građani koji imaju povjerenja u policiju zajednički će sve poduzeti da zajedno s policijom stvaraju sigurno okruženje svakodnevna života. Policija surađuje s različitim službama i institucijama da bi se ostvario zajednički cilj – ugodan i miran život u gradu uz koji je vezan osjećaj sigurnosti.

Na kraju, ipak smo svjesni da na stanje sigurnosti utječe prvenstveno rad policije, ali rad policije kroz suradnju s građanima, jačajući samozaštitno ponašanje, stvarajući zajedničku odgovornost, jer, opet podsjećamo - sigurnost je zadaća svakoga od nas.